



Regnskap 2020 Skien kommune

Innholdsfortegnelse

| | side |
|------------------------------------|-------------|
| Regnskap Skien kommune 2020 | 3 |
| Bevilgningsoversikt drift | 4 |
| Bevilgningsoversikt investering | 6 |
| Oppstilling investeringer | 7 |
| Økonomisk oversikt drift | 10 |
| Balanse | 11 |
| Avslutningsdisposisjoner | 13 |
| | |
| Noter | 14 |
| Noteopplysninger | 15 |
| Note 1 Arbeidskapital | 16 |
| Note 2 Pensjonsforpliktelser | 17 |
| Note 3 Ytelser til ledelse | 18 |
| Note 4 Godtgjørelse revisor | 19 |
| Note 5 Garantiansvar | 20 |
| Note 6 Fordringer – gjeld til KF | 21 |
| Note 7 Aksjer – andeler | 22 |
| Note 8 Avsetning og bruk av fond | 23 |
| Note 8a Utvikling i fond | 24 |
| Note 8b Fond | 25 |
| Note 9 Kapitalkonto | 29 |
| Note 10 Finansielle eiendeler | 30 |
| Note 11 Anleggsmidler | 31 |
| Note 12 Utlån og tap på utlån | 32 |
| Note 13 Langsiktig gjeld | 33 |
| Note 14 Regnskapsprinsipp | 34 |
| Note 15 Selvkost | 35 |
| Note 16 Minsteavdrag | 37 |
| Note 17 Investeringsoversikt | 38 |
| Note 18 Vesentlige forhold | 39 |
| | |
| Konsolidert regnskap 2020 | 40 |
| Økonomisk oversikt drift | 41 |
| Bevilgningsoversikt investering | 42 |
| Balanse | 43 |
| Note 1 | 45 |
| | |
| Underskriftsblad | 46 |
| | |
| Revisjonsberetning | 47 |



Regnskap Skien kommune 2020

| Bevilgningsoversikt - drift (regnsk.forskr §5-4) | | Regnskap 2019 | Regnskap 2020 | Regulert Budsjett 2020 | Opprinnelig budsjett 2020 |
|---|------|-------------------|-------------------|---------------------------|------------------------------|
| | Note | | | | |
| 1 Rammetilskudd | | -1 557 467 | -1 695 118 | -1 667 495 | -1 590 177 |
| 2 Inntekts- og formueskatt | | -1 431 339 | -1 416 502 | -1 428 000 | -1 498 000 |
| 3 Eiendomsskatt | | -149 992 | -151 912 | -155 212 | -155 212 |
| 4 Andre generelle driftsinntekter | | -89 458 | -93 630 | -100 701 | -79 401 |
| 5 Sum generelle driftsinntekter | | -3 228 255 | -3 357 161 | -3 351 408 | -3 322 790 |
| 6 Sum bevilgninger drift, netto (jfr oppstilling nedenfor) | | 2 993 532 | 3 082 242 | 3 161 371 | 3 122 569 |
| 7 Avskrivninger | 11 | 206 300 | 216 205 | 209 000 | 209 000 |
| 8 Sum netto driftsutgifter | | 3 199 832 | 3 298 447 | 3 370 371 | 3 331 569 |
| 9 Brutto driftsresultat | | -28 423 | -58 715 | 18 963 | 8 779 |
| 10 Renteinntekter | | -28 659 | -19 647 | -17 762 | -17 762 |
| 11 Utbytter | | -43 913 | -53 646 | -48 000 | -48 000 |
| 12 Gevinster og tap på finansielle omløpsmidler | | -6 899 | -14 716 | -9 000 | -9 000 |
| 13 Renteutgifter | | 90 710 | 87 708 | 115 353 | 117 353 |
| 14 Avdrag på lån | 16 | 172 427 | 184 085 | 184 085 | 184 085 |
| 15 Netto finansutgifter | | 183 667 | 183 783 | 224 676 | 226 676 |
| 16 Motpost avskrivninger | 11 | -206 300 | -216 205 | -209 000 | -209 000 |
| 17 Netto driftsresultat | | -51 056 | -91 136 | 34 639 | 26 455 |
| Disponering eller dekning av netto driftsresultat: | | | | | |
| 18 Overføring til investering | | 13 134 | 35 502 | 35 502 | 11 200 |
| 19 Netto avs. til eller bruk av bundne driftsfond | 8,15 | 1 040 | 16 357 | -3 645 | -8 346 |
| 20 Netto avs. til eller bruk av disposisjonsfond | 8 | 73 137 | 102 093 | -3 681 | -29 309 |
| 21 Dekning av tidligere års merforbruk | | 0 | 0 | 0 | |
| 21 Bruk av tidligere års mindreforbruk | | -99 070 | -62 815 | -62 815 | |
| 22 Sum disponeringer eller dekning av netto driftsresultat | | -11 759 | 91 136 | -34 639 | -26 455 |
| 23 Fremført til inndeckning i senere år | | -62 815 | 0 | 0 | 0 |

| Bevilgninger til budsjettområdene jfr post 6 i Bevilgningsoversikt drift (regnsk.forskr. § 5-4) | | Regnskap 2019 | Regnskap 2020 | Regulert Budsjett 2020 | Opprinnelig budsjett 2020 |
|--|------|------------------|------------------|---------------------------|------------------------------|
| | Note | | | | |
| Netto utgifter sentraladministrasjon | | 177 551 | 158 537 | 152 303 | 185 073 |
| Netto utgifter politisk styring og bystyresekretariat | | 31 271 | 30 355 | 32 199 | 33 627 |
| Netto utgifter tilskudd andre og selskaper | | 80 270 | 90 525 | 135 678 | 86 036 |
| Netto utgifter oppvekst | | 1 140 595 | 1 228 274 | 1 208 422 | 1 212 865 |
| Netto utgifter helse og velferd | | 1 283 821 | 1 382 702 | 1 322 332 | 1 316 836 |
| Netto utgifter NAV | | 198 456 | 187 174 | 190 095 | 199 997 |
| Netto utgifter byutvikling, drift og kultur | | 447 569 | 511 423 | 519 650 | 465 351 |
| Netto driftsutgifter renovasjon | | 63 313 | 59 811 | 66 509 | 66 510 |
| Netto driftsutgifter fellesområdet ansvar 9 (jfr eget oppsett) | | -448 711 | -568 072 | -486 098 | -458 098 |
| Korreksjoner (poster som er oppført både i bevilgningsoversikt og i beløp på budsjettområdene) | | | | | |
| - rammetilskudd Grenlandssamarbeidet | | 2 150 | 2 400 | 2 400 | 0 |
| - renteutgifter mm på budsjettområdene | | -199 | -12 | 3 | 3 |
| - overført til investering på budsjettområdene | | -1 934 | -24 119 | -22 202 | 0 |
| - netto avs til eller bruk av ubunde fond på budsjettområdene | | 11 841 | 35 543 | 40 402 | 9 990 |
| - netto avs til eller bruk av bundne fond på budsjettområdene | | 7 540 | -12 301 | -322 | 4 379 |
| Sum bevilgninger drift netto | | 2 993 532 | 3 082 242 | 3 161 371 | 3 122 569 |

| Nærmere spesifikasjon av fellesområdet ansvar 9 | Note | Regnskap 2019 | Regnskap 2020 | Regulert Budsjett 2020 | Opprinnelig budsjett 2020 |
|---|------|------------------|------------------|---------------------------|------------------------------|
| Pensjon (premieavvik, amortisering, bruk av premiefond) | | -82 672 | -153 111 | -83 997 | -80 997 |
| Mva utgifter | | 82 309 | 87 159 | 80 749 | 80 749 |
| Mva inntekter | | -82 309 | -87 159 | -80 749 | -80 749 |
| Diverse fellesutgifter | | 782 | 1 259 | 400 | 400 |
| Diverse fellesinntekter | | 0 | 86 | -200 | -200 |
| Overføring omgjøring kommunerevi. motpost utbytte | | | 2 082 | | |
| Husleieinntekter, crisesenter og Samba | | -4 541 | -4 489 | -2 500 | -2 500 |
| Annet avgiftpliktig salg, konsesjonskraftsinntekter | | -1 438 | | 0 | 0 |
| Refusjon særlig ressurskrevende tjenester | | -121 630 | -165 508 | -147 063 | -122 063 |
| Overføring til kommuner flyktninger | | 465 | 194 | 0 | 0 |
| Overføring fra kommuner flyktninger | | -712 | -2 117 | 0 | 0 |
| Gebyrinntekter VAR-området fom 2018 | | -238 966 | -246 468 | -252 738 | -252 738 |
| Sum fellesområdet ansvar 9 | | -448 711 | -568 072 | -486 098 | -458 098 |

| Bevilgningsoversikt - investering (regnsk.forskr §5-5) | | Regnskap 2019 | Regnskap 2020 | Regulert Budsjett 2020 | Opprinnelig budsjett 2020 |
|--|------|------------------|------------------|---------------------------|------------------------------|
| | Note | | | | |
| 1 Investeringer i varige driftsmidler | 17 | 532 128 | 573 347 | 643 270 | 602 545 |
| 2 Tilskudd til andres investeringer | | 14 062 | 15 355 | 15 000 | 15 000 |
| 3 Investeringer i aksjer og andeler i selskaper | 7 | 13 609 | 24 886 | 24 502 | 16 200 |
| 4 Utlån av egne midler | | 3 150 | 0 | 0 | 0 |
| 5 Avdrag på lån | | 960 | 0 | 0 | 0 |
| 6 Sum investeringsutgifter | | 563 908 | 613 588 | 682 772 | 633 745 |
| 7 Kompensasjon for merverdiavgift | | -60 202 | -70 488 | -69 465 | -67 165 |
| 8 Tilskudd fra andre | | -38 827 | -52 163 | -39 924 | -35 700 |
| 9 Salg av varige driftsmidler | | -29 798 | -41 829 | -15 400 | -15 000 |
| 10 Salg av finansielle anleggsmidler | 7 | 0 | -301 | 0 | 0 |
| 11 Utdeling fra selskaper | | 0 | 0 | 0 | 0 |
| 12 Mottatte avdrag på utlån av egne midler | | -767 | -733 | 0 | 0 |
| 13 Bruk av lån | | -406 504 | -370 549 | -454 179 | -478 580 |
| 14 Sum investeringsinntekter | | -536 097 | -536 064 | -578 968 | -596 445 |
| 15 Videreutlån | | 90 408 | 73 087 | 90 000 | 90 000 |
| 16 Bruk av lån til videreutlån | | -90 408 | -72 877 | -90 000 | -90 000 |
| 17 Avdrag på lån til videreutlån | | 46 003 | 52 916 | 25 000 | 25 000 |
| 18 Mottatte avdrag på videreutlån | | -45 178 | -45 082 | -25 000 | -25 000 |
| 19 Netto utgifter videreutlån | | 825 | 8 044 | 0 | 0 |
| 20 Overføring fra drift | | -13 134 | -35 502 | -35 502 | -11 200 |
| 21 Netto avsetninger til eller bruk av bundne investeringsfond | 8 | 500 | 2 684 | 0 | 0 |
| 22 Netto avsetninger til eller bruk av ubundet investeringsfond | 8 | -16 001 | -52 750 | -68 302 | -26 100 |
| 22a Bruk av tidligere års udisponert beløp | | 0 | 0 | 0 | 0 |
| 23 Dekning av tidligere års udekket beløp | | 0 | 0 | 0 | 0 |
| 24 Sum overføring fra drift og netto avsetninger | | -28 635 | -85 568 | -103 804 | -37 300 |
| 25 Fremført til inndekning i senere år(udekket beløp) | | 0 | 0 | 0 | 0 |

| Oppstilling investeringer jfr postene 1-4 i Bevilgningsoversikt investering (regnsk.forskr §5-5) | | Regnskap 2020 | Regulert Budsjett 2020 | Opprinnelig budsjett 2020 |
|---|--|------------------|---------------------------|------------------------------|
| Bevilgningsoversikt post 1 Investeringer i varige driftsmidler | | | | |
| 1890 | It investering SA 110/15 overordnet nivå | 30 668 | 26 359 | 17 000 |
| 21121 | Småprosjekter investering Oppvekst | 2 163 | 4 600 | 5 000 |
| 21200 | Rehabilitering av lekeområde Moflata skole | 1 521 | 1 339 | 0 |
| 21205 | Moflata skole | 2 897 | 2 867 | 4 211 |
| 21207 | Gapahuk Moflata | 129 | 115 | 0 |
| 21372 | Fotball/basketballbane Gulset u.skole | 674 | 500 | 0 |
| 21510 | Utearealer skoler og barnehager | 2 291 | 635 | 0 |
| 21511 | Uteområder Stigeråsen skole | 326 | 285 | 0 |
| 21512 | Pumptrack Stigeråsen | 946 | 760 | 0 |
| 21513 | Alle skal med - Stigeråsen | 241 | 400 | 0 |
| 21518 | Stigeråsen - Arena for tilhørighet | 383 | 450 | 0 |
| 32016 | Corona smitte | 1 571 | 0 | 0 |
| 32202 | Flytting og inventar NAV | 3 500 | 4 375 | 4 375 |
| 3502 | Boliger rus | 0 | 6 000 | 6 000 |
| 36210 | Småprosjekter Helse & Velferd | 4 690 | 5 600 | 5 600 |
| 36211 | El-bil ladestasjoner | 96 | 2 200 | 2 200 |
| 36220 | Ombygging Einaren | 1 303 | 1 395 | 0 |
| 370115 | Uteområdet Krisesenteret | 668 | 534 | 0 |
| 40167 | Datasenter BDK Gromstul | 50 | 1 200 | 1 200 |
| 5162 | Nasjonalt Ibsensenter og bibliotek | 3 886 | 4 600 | 4 600 |
| 5167 | Oppgradering Brunosten | 0 | 100 | 0 |
| 5520 | Gjerpen Bygdepark | 1 725 | 0 | 0 |
| 6102 | Småprosjekter investering "byvedlikehold" | 0 | 4 372 | 6 250 |
| 6104 | Reguleringer / Næringsutviklingspott | 0 | 3 600 | 2 400 |
| 6109 | Oppgradering møterom 2. etg Kaffehuset | 318 | 223 | 0 |
| 6200 | Gromstul - VAR - veg mv | 0 | 17 500 | 17 500 |
| 635 | Småprosjekter investering byvedlikehold: GPS utstyr til oppm | 428 | 343 | 0 |
| 6420 | Klima og energiplan | 0 | 2 115 | 3 725 |
| 6432 | Sykelhotell på Landmannstorget | 1 047 | 0 | 0 |
| 6437 | Klima og energiplan: Kapasitetsøkning Biogassfyllestasjon | 625 | 500 | 0 |
| 6462 | Riksveg 36 og jernbarnestasjon i fjellet | 0 | 17 000 | 17 000 |
| 6489 | Raset - områderegulering | 706 | 0 | 0 |
| 6494 | Bakkestranda friområde | 245 | 0 | 0 |
| 6498 | Byutviklingsprosjekter | 0 | 5 709 | 1 000 |
| 65403 | Brannbiler 2018-2021 | 740 | 1 050 | 6 000 |
| 65612 | Brannstasjon tak | 1 993 | 3 188 | 1 693 |
| 92665 | Kjøp av Bakken AS | 16 074 | 0 | 0 |
| 92695 | Skien Barnehage | 50 160 | 51 337 | 4 341 |
| 92696 | Kjørbekekkgda skole - universell utforming | 17 635 | 16 889 | 12 300 |
| 92700 | Kjøp av flyktningsboliger | 2 036 | 0 | 0 |
| 92710 | Kjøp av boliger vanskeligstilte | 15 868 | 20 300 | 20 300 |
| 92743 | Investeringsplan formålsbygg | 6 563 | 6 800 | 6 800 |
| 92745 | Uteområder skoler barnehager møtearena | 0 | 875 | 875 |
| 92747 | Administrasjonslokaler Fritidsparken | 9 | 9 193 | 2 500 |
| 92760 | Forprosjekt for ombygging av Gulset sykehjem | 100 | 0 | 0 |
| 92761 | Lunde barneskole etappe 2 | 72 832 | 60 357 | 37 200 |
| 92762 | Kverndalen bo- og dagsenter | 19 138 | 27 000 | 123 000 |
| 92763 | Lunde barneskole etappe 2 inventar | 1 647 | 1 500 | 0 |

| Oppstilling investeringer jfr postene 1-4 i Bevilgningsoversikt investering (regnsk.forskr §5-5) | | Regnskap 2020 | Regulert Budsjett 2020 | Opprinnelig budsjett 2020 |
|---|---|------------------|---------------------------|------------------------------|
| 92782 | Ny legevakt | 35 148 | 41 000 | 41 000 |
| 92787 | Fridtjof Nansensgate 20 Brann | 1 579 | 0 | 0 |
| 92789 | Stigeråsen skole, Universiell utforming forb. | 217 | 0 | 0 |
| 92790 | Tilrettelegging nye leietakere flyplassen | 362 | 0 | 0 |
| 92792 | Carport Bakken hjemmesykepleien | 602 | 0 | 0 |
| 92793 | Brann Moflatevegen 1 | 205 | 0 | 0 |
| 92794 | Sykehjemsplasser | 193 | 0 | 0 |
| 92795 | Brann skatehall | 243 | 0 | 0 |
| 92800 | Bloms minde / Paulinehjemmet | 1 677 | 5 000 | 5 000 |
| 92802 | Gulsethallen svømmehall | 2 431 | 3 650 | 0 |
| 92803 | Skienshallen | 1 868 | 6 800 | 6 800 |
| 92805 | Vinduer Gulset ungdomsskole | 3 099 | 3 100 | 3 100 |
| 92806 | Mulig urnelund Gulset | 0 | 12 000 | 12 000 |
| 92807 | EPC 2 | 219 | 2 500 | 2 500 |
| 92808 | Framtidsbruk av Klosterskogen | 240 | 1 005 | 1 800 |
| 92809 | Klosterskogen Bygg 9/2 HV | 2 418 | 795 | 0 |
| 92810 | Kjørbekkhøgda skole solceller | 1 152 | 1 110 | 0 |
| 92811 | Kollmyr barnehage uteområde 2020 | 1 204 | 963 | 0 |
| 93001-18 | Tiltaksmidler 2020 div prosjekter | 12 614 | 14 145 | 0 |
| 9425 | Ubyggingsprosjekter med anleggsbidrag - budsjettnivå | 0 | 5 500 | 5 500 |
| 94253 | Boligutbyggn Limi | 0 | 2 700 | 2 700 |
| 94414 | Voldsfjorden | 236 | 0 | 0 |
| 94426 | Jønnevald 52/7 | 103 | 0 | 0 |
| 94431 | Utvidelse av Rødmyr Industriområdet | 113 | 5 500 | 5 500 |
| 94445 | Klosterøya - utbyggingsavtale | 3 899 | 0 | 0 |
| 94456 | Mobildekning | 6 672 | 0 | 0 |
| 94459 | Bredbåndsutbygging | 0 | 9 937 | 3 750 |
| 94469 | Rødmyr vest | 3 038 | 0 | 0 |
| 94475 | Klosterøya Steinar Moe | 359 | 0 | 0 |
| 94477 | Larønningen næringsutbygging | 217 | 0 | 0 |
| 95473 | NVE Rassikring Skienselva | 233 | 15 600 | 15 600 |
| 95501 | Investeringstiltak park (lekeplasser) | 893 | 537 | 500 |
| 95504 | Golfklubben | 200 | 200 | 0 |
| 95508 | Karusell Tollamoskogen | 199 | 290 | 0 |
| 95510 | Vingeskuffe til traktor og robotklippere Brekkeparken | 639 | 511 | 0 |
| 9600 | Aksjon skoleveg 2020 | 0 | 1 150 | 1 150 |
| 96001 | AS 2020 Meensvegen fortau | 344 | 0 | 0 |
| 97001 | AS 2021 fortau langs Gulsetlia | 98 | 0 | 0 |
| 97540 | Investeringer maskinforvaltning | 4 445 | 9 939 | 7 100 |
| 97549 | Muggsanering IKA | 900 | 2 600 | 2 600 |
| 97621 | Reduksjon andel grusveger | 1 542 | 2 800 | 2 400 |
| 97622 | Gatelys og veier i distriktene | 497 | 500 | 500 |
| 97627 | Opprustning vegnett | 8 804 | 7 845 | 8 500 |
| 97629 | Ladeinfrastruktur Skien | 0 | 1 574 | 600 |
| 97631 | Gatelys i bakken | 2 978 | 2 133 | 2 400 |
| 97632 | Lidvegen utskifting bru | 2 458 | 2 405 | 0 |
| 97633 | Småprosjekter investering byvedlikehold: saltaggregat | 681 | 545 | 0 |
| 97640 | Gatelys Engvegen, fiber mv | 222 | 178 | 0 |
| 97722-797/98014-027 | Belønningsmidler | 11 223 | 1 800 | 0 |
| 97799 | Enkle tiltak for sykkel | 271 | 0 | 0 |

| Oppstilling investeringer jfr postene 1-4 i Bevilgningsoversikt investering (regnsk.forskr §5-5) | | Regnskap 2020 | Regulert Budsjett 2020 | Opprinnelig budsjett 2020 |
|---|---|------------------|---------------------------|------------------------------|
| 97890 | Aksjon skoleveg 2019 | 391 | 2 534 | 0 |
| 97921 | P-anlegg Fritidsparken | 97 | 292 | 0 |
| 97925 | Gransheimsvegen Skotfoss - rassikring | 357 | 294 | 0 |
| 97926 | Hynivegen -utrasing | 2 131 | 1 800 | 0 |
| 97927 | Kjøp og salg av brøyteutstyr | 109 | 0 | 0 |
| 9800-98026 | Bypakke Grenland | 37 201 | 15 625 | 15 625 |
| 9900 | Fellesfinansiering | 937 | -8 150 | -8 150 |
| 40007-40166 | VA-prosjekter | 50 162 | 0 | 0 |
| 40168-47616 | VA-prosjekter | 97 011 | 0 | 0 |
| A3501-38 | Avløpsnett og renseanlegg | 0 | 76 000 | 76 000 |
| V3400-52 | Produksjon og distribusjon av vann | 0 | 74 398 | 75 000 |
| | Div småprosjekter | 325 | 0 | 0 |
| Sum Bevilgningsoversikt post 1 Investeringer i varige driftsmidler | | 573 347 | 643 270 | 602 545 |
| Bevilgningsoversikt post 2 Tilskudd til andres investeringer | | | | |
| 10111 | Investeringer Kirkevergen | 5 000 | 5 000 | 5 000 |
| 10114 | Kirkebygg div tiltak Skotfoss, Kilebygda og Skien kirke | 10 000 | 10 000 | 10 000 |
| 40xxx | Erstatninger div anlegg VA og veg | 355 | 0 | 0 |
| Sum Bevilgningsoversikt post 2 Tilskudd til andres investeringer | | 15 355 | 15 000 | 15 000 |
| Bevilgningsoversikt post 3 Investeringer i aksjer og andeler i selskaper | | | | |
| 1530014 | Aksjer Grenland Vestfold Biogass AS | 8 302 | 8 302 | 0 |
| 1530020 | Egenkapitalinnskudd KLP | 1 584 | 1 200 | 1 200 |
| 1530030 | Skien Næringsfond | 5 000 | 5 000 | 5 000 |
| 1946 | Egenkapitaltilskudd Skien kommunale pensjonskasse | 10 000 | 10 000 | 10 000 |
| Sum Bevilgningsoversikt post 3 Investeringer i aksjer og andeler i selskaper | | 24 886 | 24 502 | 16 200 |
| Bevilgningsoversikt post 4 Utlån av egne midler | | 0 | 0 | 0 |
| Sum Bevilgningsoversikt post 4 Utlån av egne midler | | 0 | 0 | 0 |

| Økonomisk oversikt etter art - drift (regnsk.forskr. §5-6) | Note | Regnskap 2019 | Regnskap 2020 | Regulert Budsjett 2020 | Opprinnelig budsjett 2020 |
|--|------|-------------------|-------------------|---------------------------|------------------------------|
| Driftsinntekter | | | | | |
| 1 Rammetilskudd | | -1 557 467 | -1 695 118 | -1 667 495 | -1 590 177 |
| 2 Inntekts- og formuesskatt | | -1 431 339 | -1 416 502 | -1 428 000 | -1 498 000 |
| 3 Eiendomsskatt | | -149 992 | -151 912 | -155 212 | -155 212 |
| 4 Andre skatteinntekter | | -10 | 0 | 0 | 0 |
| 5 Andre overføringer og tilskudd fra staten | | -217 369 | -204 894 | -191 355 | -143 647 |
| 6 Overføringer og tilskudd fra andre | | -520 638 | -575 770 | -483 451 | -440 523 |
| 7 Brukerbetalinger | | -127 469 | -120 549 | -120 547 | -106 692 |
| 8 Salgs- og leieinntekter | | -502 357 | -487 546 | -487 137 | -521 281 |
| 9 Sum driftsinntekter | | -4 506 641 | -4 652 291 | -4 533 197 | -4 455 532 |
| Driftsutgifter | | | | | |
| 10 Lønnsutgifter | | 2 182 277 | 2 234 052 | 2 153 791 | 2 149 450 |
| 11 Sosiale utgifter | | 597 159 | 554 250 | 635 302 | 611 933 |
| 12 Kjøp av varer og tjenester | | 1 140 916 | 1 211 887 | 1 180 216 | 1 162 087 |
| 13 Overføringer og tilskudd til andre | | 351 565 | 377 182 | 373 851 | 331 841 |
| 14 Avskrivninger | 11 | 206 300 | 216 205 | 209 000 | 209 000 |
| 15 Sum driftsutgifter | | 4 478 218 | 4 593 576 | 4 552 160 | 4 464 311 |
| 16 Brutto driftsresultat | | -28 423 | -58 715 | 18 963 | 8 779 |
| Finansposter | | | | | |
| 17 Renteinntekter | | -28 659 | -19 647 | -17 762 | -17 762 |
| 18 Utbytter | | -43 913 | -53 646 | -48 000 | -48 000 |
| 19 Gevinst og tap på finansielle omløpsmidler | | -6 899 | -14 716 | -9 000 | -9 000 |
| 20 Renteutgifter | | 90 710 | 87 708 | 115 353 | 117 353 |
| 21 Avdrag på lån | 16 | 172 427 | 184 085 | 184 085 | 184 085 |
| 22 Netto finansutgifter | | 183 667 | 183 783 | 224 676 | 226 676 |
| 23 Motpost avskrivninger | 11 | -206 300 | -216 205 | -209 000 | -209 000 |
| 24 Netto driftsresultat | | -51 056 | -91 136 | 34 639 | 26 455 |
| Disponeringer eller dekning av netto driftsresultat | | | | | |
| 25 Overføring til investering | | 13 134 | 35 502 | 35 502 | 11 200 |
| 26 Netto avsetninger til eller bruk av bundne driftsfond | 8,15 | 1 040 | 16 357 | -3 645 | -8 346 |
| 27 Netto avsetninger til eller bruk av disposisjonsfond | 8 | 73 137 | 102 093 | -3 681 | -29 309 |
| 27a Bruk av tidligere års merforbruk | | -99 070 | -62 815 | -62 815 | 0 |
| 28 Dekning av tidligere års merforbruk | | | 0 | | |
| 29 Sum disponeringer eller dekning av netto driftsresultat | | -11 759 | 91 136 | -34 639 | -26 455 |
| 30 Fremført til inndekning i senere år (merforbruk) | | -62 815 | 0 | 0 | 0 |

| BALANSE (regnsk.forskr §5-8) | | Note | 2020 | 2019 |
|--|---|------|-------------------|-------------------|
| A. Anleggsmidler | | | | |
| I. Varige driftsmidler | | | | |
| 1 | Faste eiendommer og anlegg | 11 | 5 906 794 | 5 584 091 |
| 2 | Utstyr, maskiner og transportmidler | 11 | 205 234 | 179 369 |
| II. Finansielle anleggsmidler | | | | |
| 3 | Aksjer og andeler | 7 | 681 620 | 657 760 |
| 4 | Obligasjoner | | 0 | 0 |
| 5 | Utlån | 12 | 487 556 | 460 532 |
| 6 | III. Immaterielle eiendeler | | 0 | 0 |
| 7 | IV. Pensjonsmidler | 2 | 5 429 846 | 4 955 909 |
| Sum anleggsmidler | | | 12 711 050 | 11 837 660 |
| B. Omløpsmidler | | | | |
| 8 | I. Bankinnskudd og kontanter | | 621 095 | 599 872 |
| II. Finansielle omløpsmidler | | | | |
| 9 | Aksjer og andeler | 10 | 256 755 | 215 878 |
| 10 | Obligasjoner | 10 | 183 000 | 180 000 |
| 11 | Sertifikater | | 0 | 0 |
| 12 | Derivater | | 0 | 0 |
| III. Kortsiktige fordringer | | | | |
| 13 | Kundefordringer | | 63 921 | 71 055 |
| 14 | Andre kortsiktige fordringer | | 276 799 | 253 451 |
| 15 | Premieavvik | 2 | 352 309 | 362 897 |
| 19 | Sum omløpsmidler | | 1 753 880 | 1 683 152 |
| 20 | SUM EIENDELER | | 14 464 929 | 13 520 813 |
| C. Egenkapital | | | | |
| I. Egenkapital drift | | | | |
| 16 | Disposisjonsfond | 8 | -615 054 | -512 961 |
| 17 | Bundne driftsfond | 8,15 | -76 872 | -60 515 |
| 18 | Merforbruk i driftsregnskapet | | 0 | 0 |
| 19 | Mindreforbruk driftsregnskapet | | 0 | -62 815 |
| II. Egenkapital investering | | | | |
| 20 | Ubundet investeringsfond | 8 | -130 281 | -183 031 |
| 21 | Bundne investeringsfond | 8 | -8 201 | -5 517 |
| 22 | Udekket beløp i investeringsregnskapet | | 0 | 0 |
| 23 | Udisponert beløp i investeringsregnskapet | | 0 | 0 |
| III. Annen egenkapital | | | | |
| 24 | Kapitalkonto | 9 | -3 128 487 | -2 181 524 |
| 25 | Prinsippendringer som påvirker arbeidskapitalen drift | 14 | 9 763 | 9 763 |
| 26 | Prinsippendringer som påvirker arbeidskapitalen investering | | | |
| Sum egenkapital | | | -3 949 132 | -2 996 601 |
| D. Langsiktig gjeld | | | | |
| I. Lån | | | | |
| 27 | Gjeld til kredittinstitusjoner | 13 | -2 640 261 | -1 750 762 |
| 28 | Obligasjonslån | | -1 571 401 | -1 994 716 |
| 29 | Sertifikatlån | | -564 812 | -745 312 |
| 30 | II. Pensjonsforpliktelser | 2 | -5 219 124 | -5 499 123 |
| Sum langsiktig gjeld | | | -9 995 598 | -9 989 914 |

| BALANSE (regnsk.forskr §5-8) | | Note | 2020 | 2019 |
|--|--|------|--------------------|--------------------|
| E. Kortsiktig gjeld | | | | |
| <i>I. Kortsiktig gjeld</i> | | | | |
| 31 | Leverandørgjeld | | -90 623 | -89 844 |
| 32 | Likviditetslån | | 0 | 0 |
| 33 | Derivater | | 0 | 0 |
| 34 | Annen kortsiktig gjeld | | -408 486 | -416 169 |
| 35 | Premieavvik | 2 | -21 090 | -28 285 |
| Sum kortsiktig gjeld | | | -520 199 | -534 298 |
| SUM EGENKAPITAL OG GJELD | | | -14 464 929 | -13 520 813 |
| F. Memoriakonti | | | | |
| 36 | <i>I. Ubrukte lånemidler</i> | | 413 036 | 333 777 |
| 37 | <i>II. Andre memoriakonti</i> | | 7 033 | 12 287 |
| 38 | <i>III. Motkonto for memoriakontiene</i> | | -420 069 | -346 064 |
| Sum memoriakonti | | | 0 | 0 |

| Samlet budsjettavvik og årsavslutningsdisposisjoner - drift (regnsk.forskr. §5-9) | Regnskap 2020 |
|---|----------------------|
| 1 Netto driftsresultat | -91 139 |
| 2 Sum budsjettdisposisjoner (overføring til investering og bruk/avsetning fond) | -14 631 |
| 3 Årets budsjettavvik (mer- eller mindreforbruk før strykninger) | -105 770 |
| 4 Strykning av overføring til investering | 0 |
| 5 Strykning av avsetninger til disposisjonsfond | 0 |
| 6 Strykning av dekning av tidligere års merforbruk | 0 |
| 7 Strykning av bruk av disposisjonsfond | 66 496 |
| 8 Mer- eller mindreforbruk etter strykninger | -39 274 |
| 9 Bruk av disposisjonsfond for reduksjon av årets merforbruk etter strykninger | 0 |
| 10 Bruk av disposisjonsfond for inndekning av tidligere års merforbruk | 0 |
| 11 Bruk av mindreforbruk etter strykninger for dekning av tidligere års merforbruk | 0 |
| 12 Avsetning mindreforbruk etter strykninger til disposisjonsfond | 39 274 |
| 13 Fremført til inndekning i senere år (merforbruk) | 0 |

| Samlet budsjettavvik og årsavslutningsdisposisjoner - investering (regnsk.forskr. §5-9) | Regnskap 2020 |
|--|----------------------|
| 1 Sum investeringsutgifter, investeringsinntekter og netto utgifter videreutlån | 456 118 |
| 2 Sum budsjettdisposisjoner (overføring fra drift, bruk av lån til investeringer og bruk/avsetning fond) | -555 299 |
| 3 Årets budsjettavvik (udekket eller udisponert før strykninger) | -99 182 |
| 4 Strykning av avsetninger til ubundet investeringsfond | 0 |
| 5 Strykning av overføring fra drift | 0 |
| 6 Strykning av bruk av lån | 83 630 |
| 7 Strykning av bruk av ubundet investeringsfond | 15 552 |
| 8 Udisponert beløp etter strykninger | 0 |
| 9 Avsetning udisponert beløp etter strykninger til ubundet investeringsfond | 0 |
| 10 Fremført til inndekning senere år (udekket beløp) | 0 |



Noter 2020

Skien kommune

Noter til regnskapet 2020

Regnskapsprinsipper, vurderingsregler og organisering

Regnskapet er avlagt i henhold til kommuneloven og god kommunal regnskapsskikk.

Kommuneregnskapet er finansielt orientert, og skal vise alle økonomiske midler som er tilgjengelige i året, og anvendelsen av disse. Inntekter og utgifter skal tidsmessig plasseres i det året som følger av anordningsprinsippet. Anordningsprinsippet betyr at alle kjente utgifter, utbetalinger, inntekter og innbetalinger i løpet av året som vedrører kommunens virksomhet skal fremgå av drifts- eller investeringsregnskapet i året enten de er betalt eller ikke.

Drifts- og investeringsregnskap

Alle løpende inntekter og utgifter, og anvendelse av disse skal regnskapsføres i driftsregnskapet.

Bruk av lånemidler og inntekter knyttet til varige driftsmidler og finansielle anleggsmidler inntektsføres i investeringsregnskapet. Andre inntekter som er uvanlige og uregelmessige blir vurdert om de skal inntektsføres i drifts- eller investeringsregnskapet. Alle investeringer utgiftsføres i investeringsregnskapet og balanseføres.

Vurderingsregler

Eiendeler bestemt til varig eie eller bruk er klassifisert som anleggsmidler. Andre eiendeler er klassifisert som omløpsmidler. Fordringer som skal tilbakebetales innen ett år er klassifisert som omløpsmidler. Langsiktig gjeld er klassifisert som langsiktig så lenge den eksisterer, også om gjenværende tid er under ett år.

Kommunens anleggsmidler er vurdert til brutto anskaffelseskost. Dvs at mottatte tilskudd ikke er fratrukket i anskaffelseskost, bortsett fra i forbindelse med selvkosttjenester hvor netto anskaffelseskost legges til grunn. Dersom virkelig verdi av anleggsmidler er lavere enn bokført verdi og verdifallet ikke forventes å være forbigående, skal det vært foretatt nedskrivning til virkelig verdi. Dette er ikke gjennomført.

Anleggsmidler med begrenset økonomisk levetid avskrives med like store årlige beløp over levetiden til anleggsmiddelet. Avskrivningene starter året etter at anleggsmidlet er anskaffet/ tatt i bruk i kommunen.

Avskrivning og nedskrivning av anleggsmidler påvirker ikke resultatet i kommunens drifts- eller investeringsregnskap.

Omløpsmidlene er vurdert til laveste verdi av anskaffelseskost og virkelig verdi. Markedsbaserte verdipapirer som inngår i en handelsportefølje er vurdert til pålydende. Obligasjoner til forfall føres til pålydende justert for over-/underkurs.

Organisering av kommunens virksomhet

Den samlede virksomheten til kommunen er i hovedsak organisert innenfor kommunens ordinære organisasjon, men noe virksomhet er lagt til enheter som avlegger eget særregnskap eller andre rettssubjekter.

| | Type virksomhet | Type enhet | |
|---------------------------|---------------------------------------|------------------------|---------------------|
| Skien Fritidspark KF | Drift av aktivitets- og idrettsanlegg | Kommunalt foretak | (særregnskap) |
| Renovasjon i Grenland IKS | Avfall- og renovasjonstjenester | Interkommunalt selskap | (eget rettssubjekt) |

Pensjoner

Pensjonsmidler og pensjonsforpliktelser er oppført i balansen som hhv anleggsmidler og langsiktig gjeld.

Pensjonsforpliktelsen består av den diskonterte verdi av de samlede fremtidige pensjonsytelser som er opptjent ved utgangen av året. Forpliktelsen er beregnet ut fra langsiktige forutsetninger om avkastning, lønnsvekst og G-regulering. Årets pensjonskostnader er endringen i forpliktelsen fra begynnelsen til slutten av året. Forskjellen mellom betalt pensjonspremie og beregnet pensjonskostnad betegnes premieavvik, og skal inntekts- eller utgiftsføres i driftsregnskapet med tilbakeføring over de neste 15 årene. Fra 2011 reduseres tilbakeføringen til 10 år. Fra 2014 reduseres tilbakeføringen til 7 år.

Note 1

Endring i Arbeidskapitalen

Tall i hele tusen

| Balanseregnskapet : | 01.01.2020 | 31.12.2020 | Endring |
|----------------------------|-------------------|-------------------|----------------|
| 2.1 Omløpsmidler | 1 683 152 | 1 753 879 | |
| 2.3 Kortsiktig gjeld | -534 298 | -520 199 | |
| Arbeidskapital | 1 148 854 | 1 233 681 | -84 827 |

| Drifts- og investeringsregnskapet : | Sum |
|---|----------------|
| Driftsregnskapet | |
| Sum driftsutgifter | 4 377 371 |
| Sum driftsinntekter | -4 652 291 |
| Netto finansutgifter | 183 783 |
| Netto driftsresultat | -91 136 |
| Investeringsregnskapet | |
| Sum investeringsutgifter | 613 588 |
| Sum investeringsinntekter | -536 064 |
| Netto utgifter videreutlån | 8 044 |
| Netto utgifter i investeringsregnskapet | 85 568 |
| Endring ubrukte lånemidler (økning -/reduksjon+) | -79 259 |
| Endring i regnskapsprinsipp ført direkte mot egenkapital | 0 |
| Endring arbeidskapital i drifts- og investeringsregnskapet | -84 827 |

Note 2 - Pensjon

Generelt om pensjonsordningene i kommunen

Kommunen har kollektive pensjonsforsikringer for sine ansatte i Skien kommunale pensjonskasse (SKP), Kommunal Landspensjonskasse (KLP) og Statens pensjonskasse (SPK). Ordningen gir ved full opptjening en alderspensjon som sammen med folketrygdens ytelser utgjør en samlet bruttopensjon på 66% av pensjonsgrunnlaget. Framtidige ytelser innen pensjon blir utregnet ut fra tallet på opptjeningsår og lønnsnivået ved pensjonsalder. Ordningen sikrer en brutto utførepensjon på samme nivå som alderspensjonen, og omfatter i tillegg ektefelle- og barnepensjon. Framtidige premier vil påvirkes av risikomesig over- eller underskudd på nåværende og tidligere ansatte både i kommunen og i andre kommuner som inngår i ordningen. Premien vil også være påvirket av avkastning, lønnsvekst og utvikling i folketrygdens grunnbeløp.

Ansatte som er i kommunens tjeneste ved fylte 62 år har også rett til avtalefestet pensjon (AFP) etter bestemte regler. AFP for 62-64 år er ikke fullt forsikringsmessig dekket, og det er heller ikke på annen måte samlet opp fond til dekning av framtidige AFP-pensjoner.

Etter gjeldende lov og forskrift for kommunalt regnskap skal alle påløpte betalingsforpliktelse utgiftsføres når forpliktelsen påløper, dvs i dette tilfelle når den ansatte arbeider, og ikke på det tidspunkt den ansatte har gått av med pensjon. Påløpt pensjonsforpliktelse som vedrører kommunens egenandel for medarbeidere som tar ut AFP fra fylte 62 og fram til fylte 65 år, skulle ha blitt klassifisert som langsiktig gjeldsforpliktelse. Dette er imidlertid ikke kommunal regnskapspraksis, slik at regnskapet kun er belastet med den egenandelen som faktisk er innkrevd i regnskapsåret.

Regnskapsføring av pensjon

Etter § 13 i årsregnskapsforskriften skal driftsregnskapet belastes med pensjonskostnader som er beregnet ut fra langsiktige forutsetninger om avkastning, lønnsvekst og G-regulering. Forskjellen mellom betalt pensjonspremie og beregnet pensjonskostnad betegnes premieavvik, og skal innteks- eller utgiftsføres i driftsregnskapet med tilbakeføring igjen over de neste 7 årene.

Bestemmelsene innebærer også at beregnede pensjonsmidler og pensjonsforpliktelser er oppført i balansen som hhv anleggsmidler og langsiktig gjeld.

Tall i tusen

| Arets netto pensjonskostnad | SKP | KLP | SPK | 2020 | 2019 |
|--|----------------|---------------|---------------|----------------|----------------|
| Nåverdi av årets pensjonsopptjening | 160 321 | 30 848 | 34 739 | 225 909 | 232 626 |
| Rentekostnad av årets pensjonsforpliktelse | 139 475 | 20 688 | 18 694 | 178 857 | 210 335 |
| Brutto Pensjonskostnad | 299 796 | 51 536 | 53 433 | 406 786 | 444 980 |
| Forventet avkastning på pensjonsmidler | 164 411 | 23 707 | 16 515 | 204 632 | 207 538 |
| Netto Pensjonskostnad | 135 385 | 27 830 | 36 919 | 200 134 | 235 423 |
| Sum Amortisert premieavvik | 59 614 | 4 298 | 2 883 | 66 795 | 57 540 |
| Avregning for tidligere år | 0 | 0 | 0 | 0 | 0 |
| Administrasjonsomkostninger | 19 440 | 1 863 | 1 206 | 22 509 | 21 734 |
| Samlet kostnad | 214 439 | 33 991 | 35 241 | 283 671 | 308 741 |
| Premieavvik | | | | | |
| Forfalt premie (inkl. adm.kostn.) | 208 279 | 36 040 | 36 304 | 280 622 | 332 587 |
| Administrasjonskostnad | -19 440 | -1 863 | -1 206 | -22 509 | -21 734 |
| Netto pensjonskostnad | -135 385 | -27 830 | -36 919 | -200 134 | -235 423 |
| Premieavvik | 53 453 | 6 347 | -1 820 | 57 979 | 75 430 |
| Arbeidsgiveravgift av premieavvik | 7 537 | 895 | -257 | 8 175 | 10 636 |
| Akkumulert premieavvik (inkl. arb.giv.avg.) | | | | | |
| Akkumulert 01.01. | 318 154 | 26 350 | -9 893 | 334 611 | 307 317 |
| Premieavvik for året | 60 990 | 7 242 | -2 077 | 66 155 | 86 066 |
| Amortisering av premieavvik fra tidligere år | -67 887 | -4 903 | 3 290 | -69 501 | -58 772 |
| Akkumulert premieavvik 31.12. | 311 257 | 28 688 | -8 680 | 331 265 | 334 611 |
| Pensjonsforpliktelse og -midler | | | | | |
| Brutto påløpt forpliktelse (inkl. arb.giv.avg.) | 4 020 837 | 599 228 | 599 060 | 5 219 124 | 5 499 122 |
| Pensjonsmidler | 4 299 957 | 623 980 | 505 909 | 5 429 846 | 4 955 909 |
| Netto pensjonsforpliktelse | -279 120 | -24 752 | 93 150 | -210 722 | 543 213 |
| Estimatavvik forpliktelser | | | | | |
| Faktisk forpliktelse 01.01. | 3 893 810 | 569 720 | 534 115 | 4 997 646 | 5 139 603 |
| Estimert forpliktelse 01.01. | 4 146 176 | 597 248 | 688 571 | 5 431 995 | 5 229 742 |
| Estimatavvik forpliktelse | -252 366 | -27 528 | -154 456 | -434 349 | -90 139 |
| Estimatavvik midler | | | | | |
| Estimerte pensjonsmidler 01.01. | 3 846 330 | 560 176 | 549 403 | 4 955 909 | 4 807 562 |
| Faktiske pensjonsmidler 01.01. | 4 084 984 | 585 067 | 454 297 | 5 124 348 | 4 588 087 |
| Estimatavvik midler | 238 654 | 24 891 | -95 107 | 168 439 | -219 475 |
| Bruk av premiefond til innbetaling av premie | 31 000 | 2 975 | 0 | 33 975 | 48 534 |
| Premiefond pr 31.12. | 0 | 0 | 0 | 0 | 0 |

BEREGNINGSFORUTSETNINGER

Diskonteringsrente
Forventet lønnsvekst og G-regulering
Forventet pensjonsregulering
Forventet avkastning pensjonsmidler

| 2019 | | |
|--------|--------|--------|
| 4,00 % | 4,00 % | 4,00 % |
| 2,97 % | 2,97 % | 2,97 % |
| 2,20 % | 2,20 % | 2,20 % |
| 4,50 % | 4,50 % | 4,50 % |
| 2020 | | |
| 3,50 % | 3,50 % | 3,50 % |
| 2,48 % | 2,48 % | 2,48 % |
| 1,71 % | 1,71 % | 1,71 % |
| 4,00 % | 4,00 % | 4,00 % |

Skien komm. pensjonskasse= SKP
Komm. Landspensjonskasse = KLP
Statens pensjonskasse = SPK

Diskonteringsrente
Forventet lønnsvekst og G-regulering
Forventet pensjonsregulering
Forventet avkastning pensjonsmidler

Note 3
Ytelser til ledende personer

| Ytelser til ledende personer | Lønn og annen godtgjørelse | Honorar og godtgjørelse for verv | Tilleggs-godtgjørelse | Naturalytelser |
|-------------------------------------|-----------------------------------|---|------------------------------|-----------------------|
| Rådmann jan-aug | 743 333 | | 232 654 | 3 464 |
| Kommunedirektør aug-des | 496 667 | | 20 833 | 2 165 |
| Ordfører | | 903 583 | | 5 294 |
| Fungerende ordfører jan-mai | | 451 040 | | 2 206 |

Note 4

Godtgjørelse til revisor

Kommunens revisor er Vestfold og Telemark revisjon IKS. Samlede godtgjørelser til revisor utgjør kr 2 500 000. Av dette gjelder kr 1 326 652 regnskapsrevisjon, kr 1 110 262 gjelder forvaltningsrevisjon og kr 63 086 rådgivning og tilleggstenester.

Revisjonsoppdraget består av regnskapsrevisjon, forvaltningsrevisjon og attestasjoner.

Note 5 - Kommunens garantiansvar

| | 2020 | 2019 | 2018 | utløper | |
|--|--------------------|-------------------|-------------------|-------------------|------|
| Brekke barnehage BA | 318 120 | 394 841 | 469 940 | 2025 | |
| Einaren barnehage | 431 718 | 563 445 | 693 218 | 2024 | |
| Trollmyra Barnehage Læringsverkstedet AS | 0 | 3 222 333 | 3 475 065 | 2033 | |
| Gjerpenhavna barnehage BA | 3 680 000 | 4 000 000 | 4 320 000 | 2033 | |
| Klyveskogen barnehag Læringsverkstedet AS | 0 | 4 080 000 | 4 400 000 | 2033 | |
| Kapitelberget Barnehage | 2 194 496 | 2 337 804 | 2 480 535 | 2034 | |
| Gregorius barnehage | 3 553 434 | 3 816 654 | 4 079 874 | 2034 | |
| Skien Diakonale Senter | 454 512 | 500 352 | 545 326 | 2033 | |
| Totalt Husbanken | 10 632 280 | 18 915 429 | 20 463 958 | | |
| Stiftelsen Tabernaklet omsorgsboliger | 2 440 000 | 3 050 000 | 3 660 000 | 2024 | |
| Arkaden Atrium borettslag | 4 862 000 | 5 304 000 | 5 746 000 | 2031 | |
| Ibsenhuset AS | 7 000 000 | 9 200 000 | 11 500 000 | 2023 | |
| Totalt Kommunalbanken | 14 302 000 | 17 554 000 | 21 799 377 | | |
| Garantier Sosiallån, liste unntatt offentlighet, jf off.lovens § 5a | 3 157 647 | 3 331 079 | 3 296 697 | | |
| Andre kredittinstitusjoner: | | | | | |
| Ibsenhuset AS | Teller AS | * | * | * | |
| Løyve persontransport (TFK) | DnB Bank ASA | 243 000 | 243 000 | 243 000 | |
| Renovasjon i Grenland | KLP Kommunekreditt | 11 960 000 | 12 220 000 | 12 480 000 | 2066 |
| Renovasjon i Grenland | KLP Kommunekreditt | 2 381 250 | 2 698 750 | 3 016 250 | 2028 |
| Totalt andre kredittinstitusjoner | | 12 203 000 | 12 463 000 | 12 820 294 | |
| Totalt garantier Skien kommune | | 40 294 927 | 52 263 508 | 58 380 326 | |

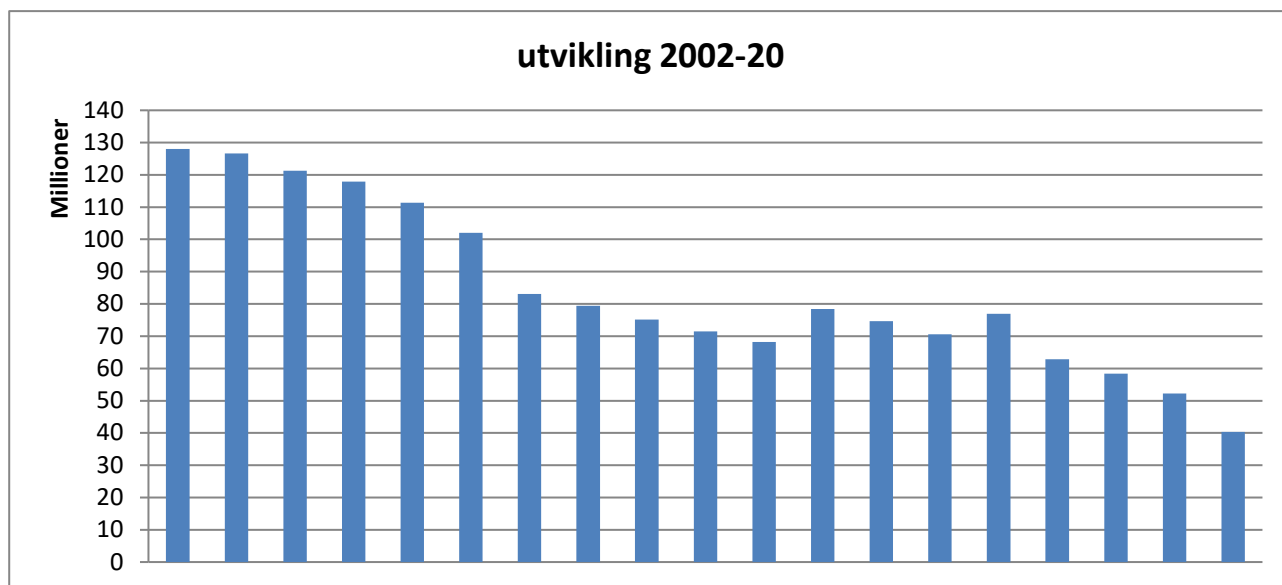
Tilleggsopplysninger:

* Garanti overfor Teller AS innebærer at kunder kjøpt billett av Ibsenhuset AS får refundert billettprisen ved avlyst forestilling.

** Lån + ikke anvendt kassekreditt

Kommunen har i løpet av regnskapsåret ikke måttet innfri noen garantier.

Utvikling i kommunens garantiansvar:



Note 6

Fordringer og gjeld til kommunale foretak og bedrifter

| | | | 31.12.2020 | 31.12.2020 | 31.12.2019 | 31.12.2019 |
|--|-----------|--------|--------------|------------|--------------|--------------|
| | | | Fordringer | Gjeld | Fordringer | Gjeld |
| Skien Fritidspark KF | | | | | | |
| 213.890.110 | Kundf. | 503990 | 0 | - | 0 | - |
| 213.890.112 | Kundf. | 503990 | - | - | 325 | - |
| 213.890.160 | Kundf. | 503990 | 2 | - | 78 | - |
| 214.650.001 | Diverse | | 5 000 | - | 5 000 | - |
| 233.650.104 | Procasso | | - | - | - | 28 |
| 232.890.000 | Lev.gjeld | 111370 | - | 20 | - | 1 387 |
| Sum gjeld og fordringer. FRITIDSP | | | 5 002 | 20 | 5 403 | 1 415 |

| | | | 31.12.2020 | 31.12.2020 | 31.12.2019 | 31.12.2019 |
|-------------------------------------|-----------|--------|------------|------------|------------|--------------|
| | | | Fordringer | Gjeld | Fordringer | Gjeld |
| Renovasjon i Grenland IKS | | | | | | |
| 213.890.180 | Kundf. | 534263 | 154 | - | 11 | - |
| 213.890.110 | Kundf. | 534263 | 99 | - | 36 | - |
| 213.890.112 | Kundf. | 534263 | 13 | - | 289 | - |
| 232.890.000 | Lev.gjeld | 103720 | - | (2) | - | 2 122 |
| Sum gjeld og fordringer. RIG | | | 266 | (2) | 336 | 2 122 |

Tall i hele tusen

Skien Fritidspark KF har i 2019 fått stilt til rådighet en trekkrett i Skien kommune slik at virksomhetens likviditetsbehov ivaretas. Denne trekkretten er tatt i bruk, og kr 5.000.000 står som konsernintern kortsiktig fordring i balansen.

NOTE 7

Aksjer og andeler i varig eie

| Selskapets navn | Eierandel 31.12.2020 | Bokført verdi 01.01.2020 | Balansen 31.12.2020 |
|--------------------------------------|-------------------------|-----------------------------|------------------------|
| Skien tomteselskap AS | 100,0 % | 41 000 | 35 000 |
| Kontorbygg AS | 100,0 % | 60 000 000 | 60 000 000 |
| Ibsenhuset AS | 100,0 % | 25 012 000 | 24 498 000 |
| Biblioteksentralen SA | 1,0 % | 11 700 | 11 700 |
| GREP Grenland AS | 49,0 % | 757 850 | 757 850 |
| * Skien næringsfond AS | 100,0 % | 9 062 000 | 13 370 000 |
| Visit Grenland AS | 1,7 % | 55 459 | - |
| Skagerak Energi AS | 15,2 % | 257 914 314 | 257 914 314 |
| Bygarasjen AS | 100,0 % | 84 245 000 | 83 231 000 |
| Rehabiliteringssenteret AIR AS | 0,3 % | 5 000 | 5 000 |
| ** Skien Dalen Skipsselskap AS | 10,0 % | 12 969 | 76 324 |
| Telemark og Vestfold Regionteater AS | 33,3 % | 35 000 | 35 000 |
| Filmparken AS | 0,2 % | 3 090 | 3 090 |
| E134 haukelivegen AS 10 | 2,2 % | 10 000 | 10 000 |
| Bjorstaddalen avfallsanlegg AS | 100,0 % | 24 794 205 | 26 223 172 |
| Skien datasenter utvikling as | 34,0 % | 10 200 | 1 |
| * Grenland Vestfold Biogass AS | 10,4 % | 2 594 400 | 10 896 480 |
| Mersmak i Skien AS | 41,7 % | 1 | 1 |
| Sum aksjer | | 464 564 188 | 477 066 932 |
| Egenkapitalinnskudd i KLP | | 17 110 247 | 18 693 951 |
| Egenkapitalinnskudd i SKP | | 175 000 000 | 185 000 000 |
| *** Telemark kommunerevisjon IKS | | 225 998 | - |
| Yrkesskolenes Hybelhus Oslo | | 75 000 | 75 000 |
| Einaren Barnehage BA | | 16 000 | 16 000 |
| Skogmusa Barnehage | | 5 000 | 5 000 |
| Vestviken 110 IKS | | 763 140 | 763 140 |
| Grenland Havn IKS | 33,3 % | - | - |
| Gea Norvegica Geopark IKS | 9,6 % | - | - |
| Sum andeler | | 193 195 385 | 204 553 091 |
| Sum aksjer og andeler | | 657 759 573 | 681 620 023 |

* Kapitalutvidelse i selskapet

** Reversert nedskrivning

*** Selskapet er avviklet. Nytt selskap Vestfold og Telemark revisjon IKS er etablert uten eierinnskudd

Note 8

Avsetning og bruk av fond

Jfr. forskrift om årsregnskap og årsberetning for kommuner og fylkeskommuner §5 nr. 6

Tall i hele tusen

| Bundne driftsfond - kap. 251 | 2019 |
|--|---------------|
| Beholdning pr.01.01 | 61 020 |
| Bruk av bundne driftsfond i driftsregnskapet | 21 054 |
| Bruk av bundne driftsfond i investeringsregnskapet | 1 544 |
| Avsetning til bundne driftsfond | 22 093 |
| Beholdning pr. 31.12 | 60 515 |

| Ubundne investeringsfond - kap. 253 | 2019 |
|---|----------------|
| Beholdning pr.01.01 | 196 997 |
| Bruk av ubundne investeringsfond i investeringsregnskapet | 13 966 |
| Avsetning til ubundne investeringsfond | 0 |
| Beholdning pr. 31.12 | 183 031 |

| Bundne investeringsfond - kap. 255 | 2019 |
|--|--------------|
| Beholdning pr.01.01 | 3 473 |
| Bruk av bundne investeringsfond i investeringsregnskapet | 1 372 |
| Avsetning til bundne investeringsfond | 3 416 |
| Beholdning pr. 31.12 | 5 517 |

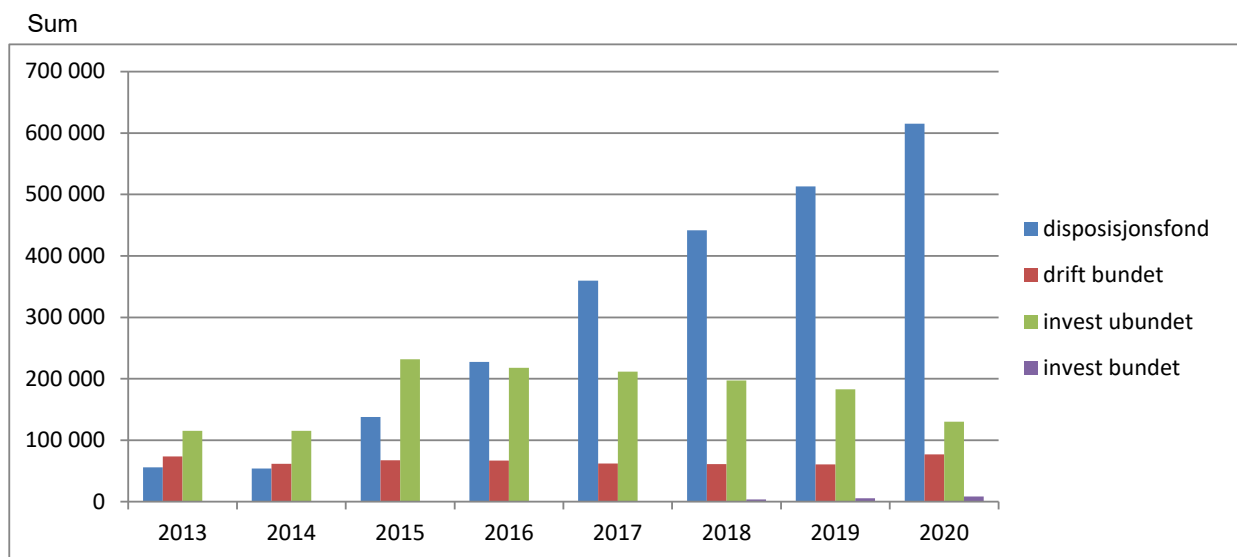
| Disposisjonsfond - kap. 256 | 2019 |
|---|----------------|
| Beholdning pr.01.01 | 441 859 |
| Bruk av disposisjonsfond i investeringsregnskapet | 2 035 |
| Bruk av disposisjonsfond i driftsregnskapet | 28 552 |
| Avsetning til disposisjonsfond | 101 689 |
| Beholdning pr. 31.12 | 512 961 |

| Samlet avsetning og bruk av fond i året | 2019 |
|--|----------------|
| Beholdning pr.01.01 | 703 349 |
| Bruk av avsetninger | 68 523 |
| Avsetninger | 127 199 |
| Netto avsetninger (Negativt tall betyr netto forbruk) | 58 676 |
| Beholdning pr. 31.12 | 762 025 |

NOTE 8 a Utvikling i fond over tid

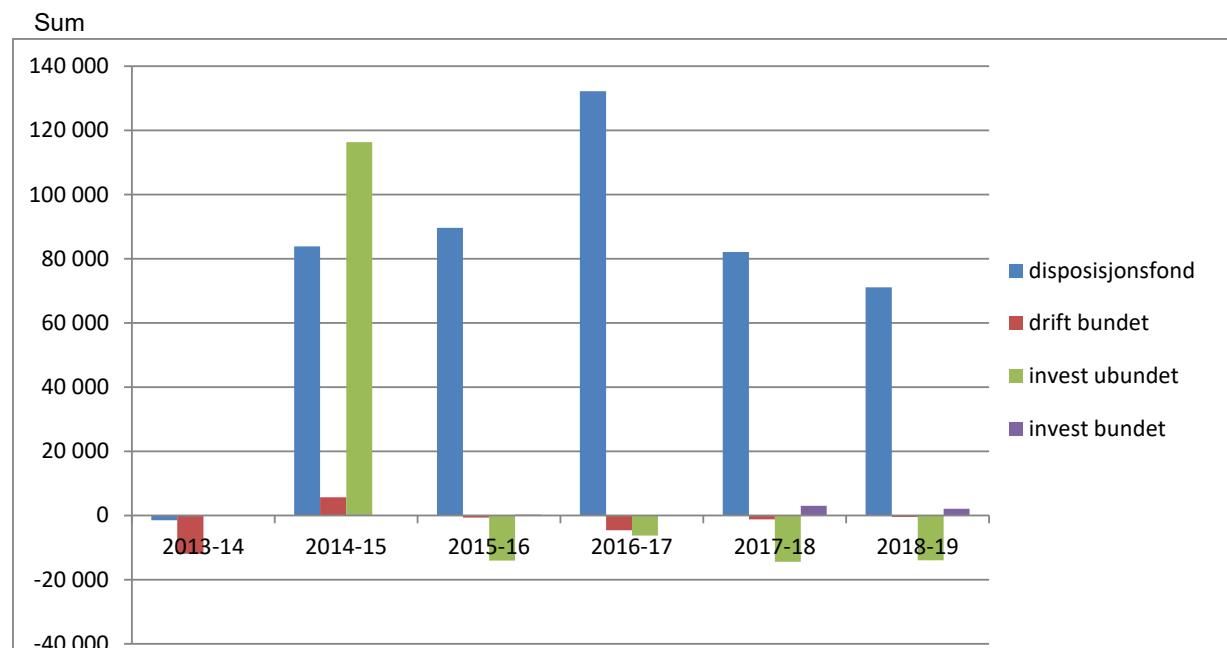
Utvikling

| | 2013 | 2014 | 2015 | 2016 | 2017 | 2018 | 2019 | 2020 |
|-------------------------|----------------|----------------|----------------|----------------|----------------|----------------|----------------|----------------|
| disposisjonsfond | 55 624 | 54 111 | 137 933 | 227 527 | 359 747 | 441 859 | 512 961 | 615 054 |
| drift bundet | 73 725 | 61 805 | 67 443 | 66 819 | 62 237 | 61 020 | 60 515 | 76 872 |
| invest ubundet | 115 411 | 115 401 | 231 758 | 217 693 | 211 425 | 196 997 | 183 031 | 130 281 |
| invest bundet | 206 | 206 | 206 | 448 | 448 | 3 473 | 5 517 | 8 201 |
| Sum | 244 967 | 231 524 | 437 341 | 512 487 | 633 856 | 703 349 | 762 025 | 830 408 |



Endring pr år

| | 2013-14 | 2014-15 | 2015-16 | 2016-17 | 2017-18 | 2018-19 | 2019-20 |
|-------------------------|----------------|----------------|---------------|----------------|---------------|---------------|---------------|
| disposisjonsfond | -1 513 | 83 822 | 89 594 | 132 220 | 82 113 | 71 102 | 102 093 |
| drift bundet | -11 920 | 5 638 | -624 | -4 582 | -1 217 | -504 | 16 357 |
| invest ubundet | -10 | 116 357 | -14 065 | -6 268 | -14 428 | -13 966 | -52 750 |
| invest bundet | 0 | 0 | 241 | 0 | 3 025 | 2 044 | 2 684 |
| Sum | -13 443 | 205 816 | 75 146 | 121 370 | 69 492 | 58 676 | 68 383 |



NOTE 8 b
Oversikt over fond

| DISPOSISJONSFOND | | Fond pr | Fond pr |
|-----------------------------|--|---------------------|---------------------|
| | | 01.01.2020 | 31.12.2020 |
| 256080001 | Forsikringsfond | -580 415 | -580 415 |
| 256080005 | Utbytte Skagerak | -5 730 000 | -5 730 000 |
| 256080012 | SF KF drift vedlikehold mvamidler | -5 535 438 | -5 535 438 |
| 256080015 | Enhetenes overskuddsfond | -3 515 311 | -3 515 311 |
| 256080020 | Regnskapsavslutning 2010 | -356 000 | -356 000 |
| 256080021 | Avsetning til e-faktura 2012 | -875 000 | -875 000 |
| 256080022 | Påregnelige tap | -1 000 000 | -1 000 000 |
| 256080023 | Regnskapsavslutning 2017 | -7 355 956 | -5 437 392 |
| 256080024 | Regnskapsavslutning 2018 | -24 267 519 | -23 988 181 |
| 256080110 | Utstyrssentralen | -50 000 | -50 000 |
| 256080115 | Gevinstfond IT driftssenter | -630 974 | -630 974 |
| 256080117 | Nettbrett til Cosdoc+ Skien | -1 595 000 | -1 595 000 |
| 256080118 | Kjøleanlegg datarom ITG | -527 000 | -527 000 |
| 256080121 | Opplæring tillisvalgte | -300 000 | -300 000 |
| 256080204 | Elevråd | -6 346 | -6 346 |
| 256080205 | Disposisjonsfond kemner | -200 000 | 0 |
| 256080231 | Barn og Unges kommunestyre | -38 101 | -38 101 |
| 256080238 | Idrettshaller | -40 000 | -40 000 |
| 256080251 | Leie kulturskole | -350 000 | 0 |
| 256080610 | Skilting Geopark | -45 931 | -45 931 |
| 256080611 | Ekstraordinært vintervegvedlikehold | -10 000 000 | -10 000 000 |
| 256080612 | Jarsengprosjektet | -71 797 | -71 797 |
| 256080614 | Grenlandsstandarden | -26 115 | -26 115 |
| 256080616 | TAP ETABLERINGSLÅN | -367 744 | -310 386 |
| 256080617 | Ny alminnelig taksering 2017 | -1 352 806 | -280 176 |
| 256080630 | Urbant landbruk, søknadsmidler | -18 600 | 0 |
| 256080632 | Lekeplasser fond vedlikehold/oppgradering mv | -1 500 000 | -1 500 000 |
| 256080633 | Grunnbeløp oppstart grønt fond | -724 000 | -649 000 |
| 256080710 | DF-Krisesenter | -1 852 398 | -1 852 398 |
| 256080900 | DISPOSISJONSFOND | -341 698 478 | -114 482 989 |
| 256080901 | Egenkap finansiering investeringer | -75 000 000 | -75 000 000 |
| 256080909 | Forsøpling | 0 | -180 000 |
| 256080910 | Muggsanering | -6 299 931 | -5 399 563 |
| 256080911 | Prosjekt datasenter | -400 000 | -400 000 |
| 256080915 | Driftsmidler nytt sykehjem | -19 150 426 | -19 150 426 |
| 256080916 | Administrasjonsavdelingen BDK | -1 500 000 | -1 500 000 |
| 256080999 | Avsatt til premieavvik | 0 | -334 000 000 |
| SUM DISPOSISJONSFOND | | -512 961 286 | -615 053 939 |

| BUNDNE DRIFTSFOND | | Fond pr | Fond pr |
|--|---|-------------------|-------------------|
| med kommentarer til vesentlige fond uten bevegelse i 2020 | | 01.01.2020 | 31.12.2020 |
| 251080002 | STIM.TILSK.- LÆRLINGER | -1 000 000 | -1 000 000 |
| Dette fondet har vi hatt stående i mange år, kun som en buffer i tilfelle vi skulle få tak i flere lærlinger enn det vi har budsjettmidler til. Vi har til nå ikke hatt behov for å bruke midlene | | | |
| 251080109 | Felles arkivdepot Bergsland | -1 085 600 | -1 085 600 |
| Opprinnelig avsatt til ombygging/tilrettelegging/inventar og utstyr i arkivet på Bergsland. Planene om ombygging av Bergsland lagt på is. Dokumentsenteret drifter arkivet som medførerutgifter. Drifting av arkivet i Bergsland vil foregå i mange år fremover. | | | |
| 251080110 | Oppstartsmidler GKI | -482 739 | -430 314 |
| 251080111 | GKI-Knutepunkt for miljø- og samfunnsansvar Telem | -103 943 | -103 943 |
| 251080113 | Kvinner i lokalpolitikken | -135 501 | -135 501 |
| 251080114 | Beredskapsnettverk Grenland | -492 517 | -492 517 |
| 251080115 | Kompetansenettverket i Grenland | -113 141 | -113 141 |
| 251080117 | AMOT-plasser bosatt 2017-18 | -99 589 | -99 589 |
| 251080119 | Ny rammeplan barnehage | -27 500 | -27 500 |
| 251080120 | "Rustfritt, robust og rettferdig" | -484 250 | -790 204 |
| 251080200 | FERIE- OG FRITIDSTILTAK FOR UNGDOM - SPT | -40 000 | -40 000 |
| 251080207 | Kongerød uskole sykkelmidler - elevrådet | -4 000 | -4 000 |
| 251080208 | OV forbygge radikaliserings | -23 000 | -23 000 |

| | | | |
|-----------|--|------------|------------|
| 251080209 | Svømmeopplæring barnehage | -307 050 | -401 007 |
| 251080210 | Kompetansemidler knyttet til nyankomne flyktninger i alderen 6-18 år Oppvekst | -47 000 | -47 000 |
| 251080212 | Økt barnehagedeltakelse | -834 865 | -762 208 |
| 251080214 | OV kompetanse og innovasjonstilskudd | -29 275 | -29 275 |
| 251080215 | OV Tilskudd til veiledning av nyutdannede nytilsatte lærere | -511 000 | -838 000 |
| 251080216 | Kompetansemidler til lokalt kompetansenettverk på barnehageområdet | -75 359 | -75 359 |
| 251080217 | OV stimuleringsmidler læringsnettverk Grenland | -240 000 | -691 200 |
| 251080219 | OV Dronning Sonjas skolepris | -250 000 | -250 000 |
| 251080220 | Tilskudd mot barnefattigdom: Positiv fritid | -245 000 | -390 000 |
| 251080221 | Tilskudd mot barnefattigdom: SommerLie | -238 000 | 0 |
| 251080224 | Den kulturelle spaserstokk | -284 013 | -5 013 |
| 251080225 | StøpeSkien | -65 000 | -65 000 |
| 251080226 | Fattigdomsmidler:lørdagsbarn | 0 | -30 479 |
| 251080229 | Stipend for minoritetspråklige lærere | -66 141 | -94 666 |
| 251080230 | Tilskudd læremidler LK 20 | 0 | -592 901 |
| 251080234 | Skolen som profesjonell part i skolemiljø saker | -240 000 | -240 000 |
| 251080235 | Desentralisert kompetanseutvikling G+ | -2 934 390 | -3 513 413 |
| 251080237 | Aspirantordning biblioteket | -400 000 | -400 000 |
| 251080238 | OV SOS-barnebyer Under samme tak | -497 000 | -497 000 |
| 251080239 | OV SOS-barnebyer Familiepartner | -100 000 | -100 000 |
| 251080240 | Tilskudd digital undervisning | 0 | -1 000 000 |
| 251080241 | Studietilskudd barnevern | 0 | -47 646 |
| 251080245 | Stigeråsen - Alle skal med | 0 | -314 000 |
| 251080251 | Arena for lydkunst - teknisk infrastruktur | 0 | -240 000 |
| 251080252 | OV MIKS-mangfold, inkludering, kultur og samhold | 0 | -65 000 |
| 251080253 | OV Sparebankstiftelsen | 0 | -40 000 |
| 251080254 | OV Tilretteleggingsmidler for ansatte i barnehage | 0 | -25 000 |
| 251080258 | Kompetanseutvikling | -872 528 | -872 528 |
| 251080266 | Idrett og nærmiljøanlegg | -100 000 | -100 000 |
| 251080267 | Den naturlige skolesekken | 0 | -103 592 |
| 251080269 | Den kulturelle skolesekk | -467 291 | -870 019 |
| 251080272 | Kompetansemidler knyttet til flyktninger | 0 | -1 843 479 |
| 251080273 | Tilgjengelighet og samarbeid forebyggende helse | 0 | -1 095 836 |
| 251080275 | NAV utv. sosiale tjenester | -610 000 | -1 196 508 |
| 251080278 | AMOT HLM | -21 540 | -21 540 |
| 251080285 | Jobbsjansen | -187 207 | -187 207 |
| 251080289 | Verdensdagen for psykisk helse | -17 522 | -17 522 |
| 251080292 | Natteravtjeneste | -36 125 | -36 125 |
| 251080293 | OV Kompetanseheving Rus | -55 455 | -55 455 |
| 251080295 | Tine-premie Skotfoss oppvekstsenter | -2 600 | -2 600 |
| 251080297 | First Lego League | -6 134 | -6 134 |
| 251080298 | Skien Atlas | -25 016 | -25 016 |
| 251080300 | TESTAMENTARISK GAVE TIL ELDREOMSORGEN | -657 606 | -664 323 |
| 251080301 | "Kom videre mann" | -112 558 | -20 029 |
| 251080304 | Samarb psyk helsetj og bvtj | -1 544 626 | 0 |
| 251080305 | Nettverk psykologer | -25 259 | -20 788 |
| 251080306 | Tilsk til psykologer i de komm helse og oms.tj. | -410 000 | -410 000 |
| 251080307 | MATS | 0 | -9 000 |
| 251080308 | Marensro | 0 | -15 000 |
| 251080309 | Holbergsgate | 0 | -8 955 |
| 251080310 | Akuttmedisin - kompetanse | 0 | -239 000 |
| 251080311 | ALIS-midlene 2020 | 0 | -212 800 |
| 251080325 | Samskaping | -267 053 | -225 153 |
| 251080328 | INNSKUDD BEBOERE GJERPEN | -89 210 | -121 037 |
| 251080330 | INNSKUDD BEBOERE GULSET BOKOLLEKTIV | -166 587 | -166 587 |
| 251080331 | Helsenorsk i arbeid | -53 834 | -53 834 |
| 251080333 | Gave fra A.M.G. til Lyngbakken | -52 697 | -52 697 |
| 251080334 | Opp's (Opplevelser Puls Praksis) | -1 531 817 | -1 531 817 |
| | Mål for ordningen er å styrke tjenestilbudet til voksne med alvorlige psykiske helseutfordringer og/eller rusmiddelproblemer. Siste år for tilskudd var i 2020.I følge fylkesmannen kan ubrukte midler overføres til 2021 og bruk av midlene skal benyttes til prosjekt Opp's. | | |
| 251080335 | Nye springbrettet | -263 836 | -263 836 |
| 251080336 | Hverdagsrehabilitering | -500 000 | -500 000 |
| 251080345 | Brann og nytt innkjøp | -1 318 | -1 318 |
| 251080346 | Testamentarisk gave Melum | -38 207 | -38 207 |
| 251080348 | Ansvarlig alkoholhåndtering i Grenland | -6 538 | 0 |

| | | | |
|-----------|---|------------|-------------|
| 251080351 | Kompetanse NAV | -60 000 | -60 000 |
| 251080353 | Intervensjonsmodell ved demens (ansvar 33370) | -30 000 | -30 000 |
| 251080355 | Kicking the Habit | -9 400 | -9 400 |
| 251080356 | Gave til Samba | -42 100 | -66 670 |
| 251080357 | Opplæringsmidler fra Fylkesmannen | -180 000 | -180 000 |
| 251080358 | Ergo og fysio | -174 794 | -103 701 |
| 251080360 | Safe Homes | 0 | -250 000 |
| 251080363 | Veiledning sykepleiestudenter | -29 946 | -29 946 |
| 251080368 | Ekstra tilskudd lærlinger | -20 013 | -20 013 |
| 251080369 | Innskudd beboerne Gulsetmyra | -1 613 | -1 613 |
| 251080370 | Innskudd beboerne Skottekroken | -48 682 | 0 |
| 251080371 | Innskudd beboerne Haugsåsen enhet 1 | -46 062 | -46 062 |
| 251080372 | Innskudd beboerne Haugsåsen enhet 2 | -46 086 | -135 735 |
| 251080374 | Gaver til lindrende enhet | -9 701 | -9 701 |
| 251080376 | Kompetanseløftet, midler fra Fylkesmannen | -2 262 337 | -2 026 224 |
| 251080379 | Stines minnefond | -26 760 | -26 760 |
| 251080381 | ALIS-avtaler | -248 000 | -153 000 |
| 251080382 | Friskvernsmidler fra Fylkeskommunen | -156 617 | -331 617 |
| 251080384 | Treffpunkt prosjekt | -24 000 | -24 000 |
| 251080386 | Klasseundervisning fagskole | -35 741 | -35 741 |
| 251080387 | Psykologer rekrutteringstilskudd | -510 000 | -510 000 |
| 251080388 | Juridisk bistand - midler fra Justisdepartementet | -62 522 | -55 462 |
| 251080390 | Tilskudd til spesielle rettsiltak Krisesenteret | -19 125 | -19 125 |
| 251080393 | Fengselshelsetjenesten dubleringsplasser | -69 000 | -69 000 |
| 251080402 | Boligtilskudd etablering | -5 535 095 | -5 535 095 |
| 251080403 | Boligtilskudd utbedring | -352 927 | -161 530 |
| 251080602 | OVERDEKNING - PLAN | -974 714 | -727 795 |
| 251080603 | OVERDEKNING - UBEHANDLET VANN | -1 803 941 | -985 634 |
| 251080606 | OVERDEKNING - RENOVASJON | -7 992 608 | -12 372 370 |
| 251080607 | OVERDEKNING - FEIING | -864 590 | -683 557 |
| 251080608 | VILTILTAK | -40 425 | -40 838 |
| 251080609 | Fiskekortsalg | -1 025 836 | -1 030 011 |
| 251080610 | Eierseksjonering | -85 282 | -73 790 |
| 251080611 | OVERDEKNING - VANN | 0 | -639 869 |
| 251080615 | LANDBRUKSPLANEN | -96 800 | -96 800 |
| 251080618 | BIOTOPFORBEDRENDE TILTAK | -361 627 | -361 627 |
| 251080619 | BIOTOPFORBEDRENDE TILTAK-ÅRLIG | -416 319 | -416 319 |
| 251080620 | Responscenter Telemark | -1 063 035 | -1 063 035 |
| | I 2019 ble midlene til kommuner som ikke ble med videre i nytt samarbeid tilbakebetalt. Resterende midler til deltakerkommuner pr nå. | | |
| 251080625 | Bundet driftsfond skogbranntrupper i Telemark | -192 114 | -504 773 |
| 251080628 | Fremtidens byer | -365 388 | -365 388 |
| 251080635 | Svanen skole | -79 069 | -79 069 |
| 251080710 | BF-Krisesenter - Arvefond | -941 916 | -415 864 |
| 251080712 | BF-Krisesenter - Gavefond | -359 628 | -470 266 |
| 251080713 | BF-Krisesenter - Overskudd 2010 | -1 533 545 | -1 533 545 |
| | Overskudd 2013-2015 ble tilbakebetalt kommunene i 2016. Skiens andel har blitt stående igjen | | |
| 251080714 | Mosaikk | -1 261 343 | -1 261 343 |
| 251080720 | Mulighetsstudie Smieøya | -200 000 | -200 000 |
| 251080721 | Kultur - forfatterskole | -20 000 | -20 000 |
| 251080724 | Telemark Regionalpark | -34 905 | -34 905 |
| 251080725 | Kanalbyen Skien | -50 000 | -50 000 |
| 251080726 | Ibsenprodukter | -25 700 | -25 700 |
| 251080802 | FLYKTNINGER - FUNKSJONSHEMMA TILSKUDD | -2 403 262 | -2 223 026 |
| 251080803 | SKOGAVGIFT-KOMM.SKOGER I SKIEN | -522 102 | -490 026 |
| 251080804 | Skogavgift-komm.skoger i Lardal | -789 | -789 |
| 251080805 | Styrking av skolehelsetjenesten | -86 000 | 0 |
| 251080807 | Opplæring-overgrepsmottaket i Telemark | -528 399 | -528 399 |
| 251080810 | Grenlandsamarbeidet | -1 884 078 | -892 780 |
| 251080811 | Velferdsteknologi i Grenland | -148 951 | -190 742 |
| 251080813 | Brukerråd Villa Aktiv | -48 688 | -48 688 |
| 251080814 | Grenland Friluftsråd Interkommunalt samarbeid | -1 319 735 | -1 343 602 |
| 251080816 | Fortetningsstudie for knutepunkt | -202 786 | 0 |
| 251080817 | Porsgrunnsfondet | -54 590 | -54 590 |
| 251080819 | Lønnstilskudd fra staten, (videreutd.) Fysk.helse | -248 000 | -248 000 |
| 251080821 | Odas Minnefond - kulturskolen | -181 153 | -181 153 |

| | | | |
|-----------|---|--------------------|--------------------|
| 251080833 | Lavterskel rus-LAV | -60 000 | -60 000 |
| 251080835 | Vold i nære relasjoner | -136 500 | -136 500 |
| 251080836 | Leie idrettsanlegg | -19 667 | -19 667 |
| 251080837 | Statlige spillemidler | -521 000 | -521 000 |
| 251080839 | Overskudd GKI-samarbeidet | -1 414 497 | -1 414 497 |
| | Årlige mindreforbruk er satt av til fond. Det er planlagt noe bruk av fondet til innføring av nytt sak-arkivsystem. I tillegg er det planlagt gradvis tømming av fondet til daglig drift. | | |
| 251080841 | Gjerpen barneskole -Elevrådet | -67 608 | -67 608 |
| 251080842 | Gjerpen bygdepark | -176 339 | -176 339 |
| 251080843 | Bedre tverrfaglig innsats (BTI) | -50 000 | -50 000 |
| 251080844 | Tannbehandling rus | -43 174 | -43 174 |
| 251080848 | Byggeskikkprisen 2012 - Krisesenteret | -10 000 | -10 000 |
| 251080849 | Grenland friluftsråd | -255 000 | -255 000 |
| 251080850 | IMDI | -89 000 | -89 000 |
| 251080855 | Natursti ved Gjerpen Sykehjem | -20 000 | -20 000 |
| 251080857 | Arv til Gjerpen Sykehjem | -182 349 | -182 349 |
| 251080859 | Gulset Kultirekafe | -5 000 | -5 000 |
| 251080863 | Erik Fidjes dødsbo- gave til sikkerhetsvarling | -123 000 | -123 000 |
| 251080870 | Særskilt tilskudd ved bosetting av enslig mindreårige flyktninger mottatt av lmd | -289 750 | -289 750 |
| 251080871 | IMDI midler prosjekt 34508 | -19 264 | -19 264 |
| 251080872 | Fritidskort | 0 | -4 132 123 |
| 251080873 | Blågrønn standard | 0 | -298 700 |
| 251080874 | Ensomhet eldre | 0 | -200 000 |
| 251080875 | ADV Grenland | 0 | -79 547 |
| 251080880 | Kulturvenn, integrering | -37 000 | 0 |
| 251080883 | Forebygging sykefravær/uførhet | 0 | -300 000 |
| 251080884 | Lydinntallasjon - norsk kulturråd | 0 | -90 000 |
| 251080885 | Digital veiledningstjeneste | 0 | -200 000 |
| 251080886 | OV Tine | 0 | -10 000 |
| 251080887 | Vipeprosjekt - tilskudd utenfra | 0 | -83 116 |
| 251080888 | Ungdom og fritid | 0 | -56 465 |
| 251080890 | Ferieaktiviteter | 0 | -199 000 |
| 251080891 | Tiltaksmidler Korona 2020 drift | 0 | -188 849 |
| 251080892 | Tilskudd FM Corona - forebygge ensomhet eldre i eget hjem | 0 | -575 000 |
| 251080893 | Tilskudd FM Corona - aktiviteter og besøksverter sykehjem | 0 | -445 161 |
| 251080894 | Besøksverter - Tilskudd FM Corona sykehjem | 0 | -900 000 |
| | SUM BUNDNE DRIFTSFOND | -60 515 424 | -76 872 215 |

| UBUNDNE INVESTERINGSFOND | | Fond pr | Fond pr |
|---------------------------------|---|---------------------|---------------------|
| | | 01.01.2020 | 31.12.2020 |
| 253080000 | Kapitalfond | -164 304 835 | -111 554 819 |
| 253080012 | SF KF invest.vedl.h. mvamidler | -9 840 777 | -9 840 777 |
| 253080016 | Salg av PC | -3 070 540 | -3 070 540 |
| 253080030 | Garantifond restinvestering Lyngbakken | -362 625 | -362 625 |
| 253080040 | Tilrettelegging nye leietakere flyplassen | -5 451 991 | -5 451 991 |
| | SUM UBUNDNE INVESTERINGSFOND | -183 030 768 | -130 280 752 |

| BUNDNE INVESTERINGSFOND | | Fond pr | Fond pr |
|--|--|-------------------|-------------------|
| | | 01.01.2020 | 31.12.2020 |
| med kommentarer til vesentlige fond uten bevegelse i 2020 | | | |
| 255080103 | Etableringslån Husbanken innlån | -1 931 959 | 0 |
| 255080703 | Mulighetsstudie | -206 462 | -206 462 |
| 255080704 | Tilskudd Husbanken - boliger - flykningbolig | 0 | 0 |
| 255080706 | Nytt bibliotek og Ibsen besøkscenter | -241 192 | -241 192 |
| 255080707 | Skien kommunes fond for uterom i murbyen | -137 500 | -615 000 |
| 255080708 | Bredbåndsutbygging | -3 000 000 | -3 000 000 |
| | Tilskudd bredbånd fra Nasjonal kommunikasjonsmyndighet. Det er nettopp signert nye avtaler med Telenor, samt at det kommer en del med Kilebygda i 2021. I tillegg skal Skien kommune etter hvert drøfte en Bredbåndsplan som kan representere betydelige prosjekter i tiden som kommer – dette for å sikre at i prinsippet alle får tilgang til bredbånd | | |
| 255080709 | Tiltaksmidler Korona 2020 | 0 | -4 138 296 |
| | SUM BUNDNE INVESTERINGSFOND | -5 517 113 | -8 200 950 |

Note 9 - Kapitalkonto

| Saldo kapitalkonto 1.1.2020 | 2 181 523 865 |
|--|----------------------|
| Økning av kapitalkonto (kreditposter): | |
| Aktivering fast eiendom, anlegg, utstyr, maskiner og transportmidler | 573 949 474 |
| Reversert nedskrivning eiendom,anlegg, utstyr, maskiner og transportmidler | 32 914 976 |
| Kjøp av aksjer/andeler | 13 302 080 |
| Reversert nedskrivning aksjer/andeler | 0 |
| Utlån | 73 606 987 |
| Avdrag på eksterne lån | 237 001 339 |
| Endring pensjonsforpliktelser (reduksjon) | 279 998 869 |
| Endring pensjonsmidler SPK | |
| Endring pensjonsmidler KLP | 63 804 061 |
| Endring pensjonsmidler andre selskap | 453 626 695 |
| Reversert oppskrivning utenlandslån | |
| Aktivert egenkapitalinnskudd KLP | 11 583 704 |
| Reduksjon av kapitalkonto (debitposter): | |
| Salg av fast eiendom, anlegg, utstyr, maskiner og transportmidler | 41 829 083 |
| Avskrivning: Eiendom,anlegg, utstyr, maskiner og transportmidler | 216 204 977 |
| Nedskrivning: Eiendom,anlegg, utstyr, maskiner og transportmidler | 262 775 |
| Salg aksjer/andeler | 300 998 |
| Nedskrivning aksjer/andeler | 724 337 |
| Avdrag på utlån | 46 089 003 |
| Avskrivning på utlån | 493 758 |
| Bruk av lånemidler | 443 426 298 |
| Endring pensjonsforpliktelser (økning) | |
| Endring pensjonsmidler SPK | 43 493 764 |
| Endring pensjonsmidler KLP | |
| Endring pensjonsmidler andre selskap | |
| Urealisert kurstap (oppskrivning) utenlandslån | |
| Saldo kapitalkonto 31.12.2020 | 3 128 487 056 |

NOTE 10 - Finansielle omløpsmidler

Obligasjoner 31.12.2020

| NR | Navn på obligasjon | Dato kjøpt | Utløps dato | Avskrivningstid | | 211 499 000 | | "Gevinst" ved anskaffelsen | "Tap" ved anskaffelsen | 190900.92000 | 150900.92000 | 232 499 000 | 213 499 000 |
|--------------------|------------------------------|------------|-------------|----------------------------|--------------------------------|--------------------|--------------------|----------------------------|------------------------|------------------------|--------------------|-------------------------|----------------------|
| | | | | Rest levetid (år) ved kjøp | Gjenstående år med avskrivning | Pålydende | Anskaff.kost | | | Avskriv. Årets Gevinst | Avskriv. Årets Tap | Saldo gevist 31/12-2020 | Saldo tap 31/12-2020 |
| 222.31.040 | Rogaland fylkeskommune | okt. 13 | jun. 20 | 7 | 0 | - | - | - | - | - | - | - | - |
| 222.31.045 | Sparebanken øst Boligkreditt | mai. 14 | feb. 21 | 7 | 0 | 2 000 000 | 2 008 800 | - | 8 800 | - | - | - | - |
| 222.31.047 | Trøndelag Bomveiselskap | des. 14 | jan. 21 | 7 | 0 | 10 000 000 | 11 295 000 | - | 1 295 000 | - | 242 813 | - | - |
| 222.31.048 | Hordaland fylkeskommune | mai. 15 | feb. 22 | 7 | 1 | 11 000 000 | 10 712 900 | 287 100 | - | 47 850 | - | 47 850 | - |
| 222.31.049 | Os kommune | mar. 15 | feb. 20 | 5 | 0 | - | - | - | - | - | - | - | - |
| 222.31.050 | Asker kommune | nov. 15 | feb. 22 | 7 | 1 | 10 000 000 | 9 843 000 | 157 000 | - | 26 167 | - | 26 167 | - |
| 222.31.054 | Sparebank 1 SMN | mar. 16 | feb. 21 | 5 | 0 | 8 000 000 | 7 826 160 | 173 840 | - | 43 460 | - | - | - |
| 222.31.055 | Entra ASA | jul. 16 | jun. 22 | 6 | 1 | 8 000 000 | 8 244 000 | - | 244 000 | - | 46 476 | - | 46 477 |
| 222.31.056 | Sandnes kommune | okt. 16 | sep. 21 | 5 | 0 | 12 000 000 | 11 907 600 | 92 400 | - | 23 100 | - | - | - |
| 222.31.057 | Gjensidige Bank ASA | apr. 17 | nov. 21 | 4 | 0 | 10 000 000 | 10 191 519 | - | 191 519 | - | 57 456 | - | - |
| 222.31.058 | Tromsø kommune | jun. 17 | jun. 22 | 5 | 1 | 12 000 000 | 12 017 410 | - | 17 410 | - | 3 869 | - | 3 869 |
| 222.31.059 | Sandnes Sparebank | jan. 18 | des. 23 | 5 | 2 | 7 000 000 | 6 916 964 | 83 036 | - | 15 377 | - | 30 755 | - |
| 222.31.060 | Sparebanken sør | mar. 18 | sep. 23 | 5 | 2 | 15 000 000 | 14 727 255 | 272 745 | - | 56 822 | - | 113 644 | - |
| 222.31.061 | Sparebank1 SR.Bank | aug. 18 | aug. 23 | 5 | 2 | 8 000 000 | 7 994 603 | 5 397 | - | 1 000 | - | 1 999 | - |
| 222.31.062 | Sparebank1 SMN | nov. 18 | jan. 24 | 6 | 3 | 7 000 000 | 6 988 310 | 11 690 | - | 2 004 | - | 6 012 | - |
| 222.31.063 | Telemark Fylkeskommune | nov. 18 | nov. 23 | 5 | 2 | 7 000 000 | 7 004 550 | - | 4 550 | - | 948 | - | 1 896 |
| 222.31.064 | Sparebank 1 Østlandet | mar. 19 | nov. 22 | 3 | 1 | 10 000 000 | 10 126 068 | - | 126 068 | - | 42 023 | - | 42 023 |
| 222.31.065 | Sparebank 1 SR-bank | mar. 19 | jan. 24 | 5 | 3 | 5 000 000 | 5 029 189 | - | 29 189 | - | 5 838 | - | 17 513 |
| 222.31.066 | Trøndelag fylkeskommune | jul. 19 | jul. 24 | 5 | 3 | 12 000 000 | 12 007 382 | - | 7 382 | - | 1 476 | - | 4 430 |
| 222.31.066 | Trøndelag fylkeskommune | mar. 20 | jul. 24 | 4 | 3 | 1 000 000 | 1 024 777 | - | 24 777 | - | 6 194 | - | 18 583 |
| 222.31.067 | BN Bank ASA | okt. 19 | sep. 25 | 6 | 4 | 10 000 000 | 9 863 641 | 136 359 | - | 22 727 | - | 90 905 | - |
| 222.31.068 | DNB Bank ASA | nov. 19 | nov. 23 | 4 | 2 | 7 000 000 | 7 027 720 | - | 27 720 | - | 6 930 | - | 13 860 |
| 222.31.069 | Oslo kommune | sep. 20 | nov. 25 | 5 | 4 | 4 000 000 | 4 426 363 | - | 426 363 | - | 85 273 | - | 341 090 |
| 222.31.070 | Voss Herad kommune | mar. 20 | mar. 25 | 5 | 4 | 7 000 000 | 7 098 101 | - | 98 101 | - | 19 620 | - | 78 481 |
| 211 499 000 | Sum alle obligasjoner | | | | | 183 000 000 | 184 281 312 | 1 219 567 | 2 500 879 | 238 507 | 518 916 | 317 332 | 568 222 |

Aksjer og andeler 31.12.2020

| Art | Selskapets navn | Bokført verdi | Utbytte | Virkelig verdi | Bokført endring | Bokført verdi |
|-----------|------------------------------------|---------------|---------|----------------|-----------------|---------------|
| | | 01.01.2020 | 2020 | 31.12.2020 | 2020 | 31.12.2020 |
| 218499000 | TERRA Sparebank | 16 065 749 | - | 16 286 913 | 221 164 | 16 286 913 |
| 218499001 | DnB Nor Likviditet | 14 363 010 | - | 14 563 154 | 200 144 | 14 563 154 |
| 218499002 | Storebrand Likviditet | 22 441 000 | - | 22 790 554 | 349 554 | 22 790 554 |
| 218499003 | Danske Invest Horisont Fond | 10 136 379 | - | 10 702 774 | 566 395 | 10 702 774 |
| 218499005 | DnB Nor Obligasjonsfond | 29 208 090 | - | 30 641 352 | 1 433 262 | 30 641 352 |
| 218499006 | Storebrand Obligasjonsfond | 19 322 132 | - | 20 441 882 | 1 119 750 | 20 441 882 |
| 218499007 | Odin pengemarked | 20 851 993 | - | 16 107 464 | (4 744 529) | 16 107 464 |
| 218499008 | Odin kort obligasjon | 31 409 942 | - | 26 976 006 | (4 433 936) | 26 976 006 |
| 218499009 | Fondsforvaltning pengemarked + lik | 52 079 532 | - | 52 783 618 | 704 086 | 52 783 618 |
| 218499010 | Danske Capital | - | - | 22 889 459 | - | 22 889 459 |
| 218499011 | Fondsfinans | - | - | 11 071 144 | - | 11 071 144 |
| 218499012 | Odin Norge A | - | - | 11 500 879 | - | 11 500 879 |

Note 11
Anleggsmidler

| <i>Tall i hele tusen</i> | Tomter og andre ikke avskrivbare anl.midler | EDB-utstyr, kontor-maskiner, biler | Anleggs-maskiner, verktøy/ inventar/utstyr | Brannbiler, tekniske anlegg | Boliger, skoler, barnehager, ledningsnett, veier | Admin.bygg, sykehjem, kulturbygg, brannstasjon | SUM |
|--|--|---|---|------------------------------------|---|---|------------------|
| Anskaffelseskost 01.01.20 | 342 115 | 58 359 | 410 957 | 863 297 | 5 559 341 | 1 219 458 | 8 453 527 |
| Akk./reverserte nedskrivninger | | | | | -7 928 | -3 895 | -11 823 |
| Akk. ordinære avskrivninger pr. 01.01.20 | | -29 783 | -193 364 | -390 309 | -1 650 178 | -396 949 | -2 660 583 |
| Opprydding/ overgang til Visma 2014 | 15 976 | -553 | -85 519 | -248 023 | 53 747 | 246 711 | -17 661 |
| | | | | | | | 0 |
| Bokført verdi 01.01.20 | 358 091 | 28 023 | 132 074 | 224 965 | 3 954 982 | 1 065 325 | 5 763 460 |
| Tilgang i året | 4 666 | 739 | 50 734 | 14 200 | 417 696 | 85 915 | 573 949 |
| Avgang i året | -136 | | | -519 | -8 523 | | -9 177 |
| Årets ordinære avskrivninger | | -7 957 | -16 323 | -19 772 | -141 247 | -30 905 | -216 205 |
| Årets nedskrivninger | | | | | | | 0 |
| Omk. fra aksjer/andeler | | | | | | | 0 |
| Bokført verdi pr. 31.12.20 | 362 621 | 20 805 | 166 484 | 218 874 | 4 222 908 | 1 120 335 | 6 112 028 |
| Økonomisk levetid | 0 | 5 | 10 | 20 | 40 | 50 | |
| Avskrivningsplan | Lineær | Lineær | Lineær | Lineær | Lineær | Lineær | |

NOTE 12

Utlån og tap på utlån

| Låntaker | Utlån pr 01.01.2020 | Utlån pr 31.12.2020 |
|------------------------------|---------------------|---------------------|
| ODD Stadion AS | 2 850 000 | 2 700 000 |
| Gulset Menighets barnehage | 9 722 211 | 9 138 876 |
| Gjerpen Håndball | 375 000 | 375 000 |
| Sum lån næring | 12 947 211 | 12 213 876 |
| Startlån/Eableringslån | 444 919 875 | 472 861 457 |
| SOSIALLÅN | 1 597 506 | 1 453 676 |
| Sosialstønad omgjort til lån | 1 067 090 | 1 026 898 |
| Sum alle utlån | 460 531 682 | 487 555 908 |

Odd Stadion AS er i 2020 fakturert to avdrag á kr 75.000, hvorav kun det ene er betalt.
Det er innvilget 1 års utsettelse med renter og avdrag, vedtatt i Bystyret 07.05.20 sak 47/20.

Avdrag på lån til Gulset Menighets barnehage er nedbetalt med kr 466.668 i.h.t. avtale.
Første avdrag i 2021 kr 116.667 er feilperiodisert i regnskapet og lånesaldo er derfor redusert tilsvarende for mye pr 31.12.2020.

Lån til Gjerpen Håndball skal etter avtale være avdragsfritt frem til egenkapitalen i klubben er positiv.

NOTE 13

Langsiktig gjeld

| Konto | Lånegiver | 2020 | Rentetype | Rente | Utløpsdato | Lånetype |
|-----------------------------|--------------------------------|-----------------------|-----------|---------|------------|------------|
| 245.395.540 | Husbanken startlån 11520820 9 | -1 447 345 | | 0,798 % | 01.01.2043 | Annet |
| 245.395.540 | Husbanken startlån 11524184 10 | -1 440 364 | | 0,798 % | 01.05.2043 | Annet |
| 245.395.540 | Husbanken startlån 11524184 20 | -11 976 712 | | 0,798 % | 01.11.2043 | Annet |
| 245.395.540 | Husbanken startlån 11528654 10 | -28 850 866 | | 0,798 % | 01.04.2044 | Annet |
| 245.395.540 | Husbanken startlån 11528654 30 | -12 577 760 | | 0,798 % | 01.04.2045 | Annet |
| 245.395.540 | Husbanken startlån 11528654 20 | -16 701 296 | | 0,798 % | 01.10.2044 | Annet |
| 245.395.540 | Husbanken startlån 11531933 10 | -35 846 693 | | 0,798 % | 01.05.2045 | Annet |
| 245.395.540 | Husbanken startlån 11531933 50 | -24 067 158 | | 0,798 % | 01.11.2045 | Annet |
| 245.395.540 | Husbanken startlån 11534801 10 | -49 153 098 | | 0,798 % | 01.05.2046 | Annet |
| 245.395.540 | Husbanken startlån 11537644 10 | -54 340 405 | | 0,798 % | 01.05.2047 | Annet |
| 245.395.540 | Husbanken startlån 11539842 10 | -74 635 742 | | 0,798 % | 01.05.2048 | Annet |
| 245.395.540 | Husbanken startlån 11541700 10 | -87 709 483 | | 0,798 % | 01.08.2049 | Annet |
| 245.395.540 | Husbanken startlån 11543270 10 | -68 965 109 | | 0,798 % | 01.06.2050 | Annet |
| 245.355.530 | Kommunalbanken 20170279 | -125 537 000 | Flyt | 0,820 % | 25.05.2021 | Annet |
| 245.355.530 | Kommunalbanken 20170506 | -327 467 000 | Flyt | 0,640 % | 06.04.2021 | Annet |
| 245.355.530 | Kommunalbanken 20190138 | -140 000 000 | Fast | 1,853 % | 18.03.2022 | Annet |
| 245.355.530 | Kommunalbanken 20200051 | -330 500 000 | Fast | 1,925 % | 13.02.2025 | Annet |
| 245.355.530 | Kommunalbanken 20200069 | -406 780 000 | Fast | 1,945 % | 19.02.2021 | Annet |
| 245.355.530 | Kommunalbanken 20200396 | -273 315 000 | Flyt | 0,792 % | 25.03.2024 | Annet |
| 245.355.530 | Kommunalbanken 20200421 | -268 600 000 | Fast | 1,000 % | 13.10.2025 | Annet |
| 245.355.540 | KLP 8317.56.25324 | -300 000 000 | Fast | 2,050 % | 19.06.2024 | Annet |
| 243.320.540 | SEB lån 00108882376 | -414 812 000 | Fast | 0,486 % | 12.05.2021 | Sertifikat |
| 243.320.500 | DNB lån 0010892086 | -150 000 000 | Fast | 0,374 % | 25.05.2021 | Sertifikat |
| 241.320.510 | Danske Bank lån 001 0672371 | -150 000 000 | Fast | 4,030 % | 15.02.2023 | Obligasjon |
| 241.320.510 | Danske Bank lån 001 0822901 | -295 000 000 | Flyt | 0,749 % | 22.05.2023 | Obligasjon |
| 241.320.510 | Danske Bank lån 001 0806441 | -276 427 000 | Fast | 1,788 % | 21.09.2022 | Obligasjon |
| 241.320.520 | Swedbank lån 0010798150 | -312 800 000 | Flyt | 0,817 % | 21.06.2021 | Obligasjon |
| 241.320.530 | Nordea lån 0010830441 | -350 174 000 | Fast | 2,115 % | 21.08.2023 | Obligasjon |
| 241.320.530 | Nordea lån 0010865710 | -187 000 000 | Fast | 1,974 % | 07.10.2024 | Obligasjon |
| SUM langsiktig gjeld | | -4 776 124 031 | | | | |

Note 14

Tidligere endringer i regnskapsprinsipp belastet likviditetsreserven

Endringer i regnskapsprinsipp som følge av regelendring og presiseringer fra departementet er gjennomført fra 1993 til i dag ved direkte bokføring mot egenkapitalen (likviditetsreserven) . Slike utgiftsøkninger er ikke kompensert ved økte overføringer fra staten.

I kommuneregnskapet ble nettoutgiftene fra endringene i regnskapsprinsipp tidligere innarbeidet i konto for likviditetsreserve som negativ egenkapital. Kommunen har i 2009 gjort opp/avviklet likviditetsreserver mot både drifts- og investeringsregnskapet.

Oppstillingen nedenfor viser de beløp kommunen har ført som endring i regnskapsprinsipp. Det har ikke vært endringer i 2020

| | 2020 | 2019 | Endring |
|---|--------------|--------------|----------|
| Avsatt i driftsregnskapet | -45 387 | -45 387 | 0 |
| Avsatt i investeringsregnskapet | | | 0 |
| Endring i regnskapsprinsipp (prinsippendringer ført direkte mot egenkapitalen - feriepenger 1992) | 55 150 | 55 150 | 0 |
| Balanseført 31.12.20 | 9 763 | 9 763 | 0 |

Tall i hele tusen

Note 15

Gebyrfinansierte selvkosttjenester

Skien kommune har utarbeidet etterkalkyler for gebyrfinansierte selvkosttjenester i henhold til "Forskrift om beregning av selvkost". Kommunen benytter selvkostberegningsmodellen Momentum Selvkost Kommune.

Hva er selvkost:

Selvkost innebærer at kommunens kostnader med å frembringe tjenestene skal dekkes av gebyrene som brukerne av tjenestene betaler. Kommunen har ikke anledning til å tjene penger på tjenestene. For å kontrollere at dette ikke skjer må kommunen, etter hvert regnskapsår, utarbeide en selvkostkalkyle som viser selvkostregnskapet for det enkelte gebyrområdet. Elementene i en selvkostkalkyle avviker fra kommunens ordinære driftsregnskap på enkelte områder og de to regnskapene vil ikke være direkte sammenlignbare.

I selvkostkalkylen inngår regnskapsmessige driftsinntekter, driftsutgifter eksklusiv regnskapsmessige avskrivninger, kalkulatoriske avskrivninger og rentekostnader, samt indirekte driftsutgifter (administrasjonsutgifter).

Kalkulatoriske kapitalkostnader:

Ved beregning av kalkulatoriske kapitalkostnader (avskrivninger og renter) skal fremmedfinansiering trekkes ut av beregningsgrunnlaget. Kalkulatorisk rentekostnad inngår ikke i kommunens driftsregnskap, men representerer en alternativ avkastning som kommunen går glipp av ved at kapital er bundet i anleggsmidler. Den kalkulatoriske rentekostnaden beregnes med utgangspunkt i anleggsmidlenes restavskrivningsverdi og en kalkylerente.

Kalkylerenten er årsgjennomsnittet av 5-årig swap-rente + 1/2 %-poeng. I 2020 var denne lik 1,39 %.

Indirekte driftsutgifter og håndtering av over- og underskudd:

Selvkostforskriften fastsetter regler for henføring av relevante administrasjonsutgifter som kan inngå i gebyrgrunnlaget. Videre er det bestemt at eventuelle overskudd skal avsettes til bundne selvkostfond. Et overskudd fra et enkelt år skal tilbakeføres til brukerne i form av lavere gebyrer i løpet av en femårsperiode. En generasjon brukere skal ikke subsidiere neste generasjon, eller omvendt. Kostnadene ved tjenestene som ytes i dag skal dekkes av de brukerne som drar nytte av tjenesten. Dette innebærer at dersom kommunen har overskudd som er eldre enn fire år, må dette i sin helhet gå til reduksjon av gebyrene det kommende budsjettåret. Eksempelvis må et overskudd som stammer fra 2020 i sin helhet være disponert innen 2025.

Krav om utarbeidelse av kalkyler:

I tillegg til å utarbeide en etterkalkyle for hver betalingstjeneste må kommunen utarbeide forkalkyler i forkant av budsjettåret for å estimere drifts- og kapitalkostnader for neste økonomiplanperiode. Forkalkylene gir grunnlaget for kommunens gebyrsatser. Ved budsjettering er det en rekke usikre faktorer, herunder fremtidig kalkylerente, utvikling av antall brukere og generell etterspørsel. I tillegg til å overholde generasjonsprinsippet bør kommunen ha målsetning om minst mulig svingninger i de kommunale gebyrene. Resultatet for 2020 var ikke kjent ved budsjettarbeidet i fjor høst. Dette fører til avvik mellom prognoser i budsjettet for 2021 og etterkalkylen for 2020.

Samlet etterkalkyle 2020

| Etterkalkyle selvkost 2020 | Vann | Avløp | Renovasjon | Slamtømming | Totalt |
|--|-------------------|-------------------|-------------------|-------------------|--------------------|
| Direkte driftsutgifter | 33 405 766 | 59 490 672 | 59 523 210 | 4 306 894 | 156 726 542 |
| Avskrivningskostnad | 25 033 965 | 28 565 857 | 2 762 623 | 256 050 | 56 618 495 |
| Kalkulatorisk rente (1,39 %) | 8 345 949 | 9 914 505 | 179 199 | 18 210 | 18 457 862 |
| Indirekte driftsutgifter (netto) | 1 154 194 | 1 322 153 | 130 811 | 40 074 | 2 647 232 |
| Sjablommessig indir. kap.kostnad (5 % av ind.dr.kostn.) | 57 710 | 66 108 | 6 541 | 2 004 | 132 362 |
| Driftskostnader | 67 997 583 | 99 359 295 | 62 602 384 | 4 623 231 | 234 582 493 |
| - Øvrige driftsinntekter | -2 132 975 | -4 184 999 | -402 024 | -532 846 | -7 252 844 |
| Samlet selvkost (Gebyrgrunnlag) | 65 864 608 | 95 174 296 | 62 200 360 | 4 090 385 | 227 329 649 |
| Gebyrinntekter | 72 066 301 | 98 198 350 | 66 439 563 | 3 089 998 | 239 794 212 |
| Selvkostresultat (Gebyrinntekter - gebyrgrunnlag) | 6 201 693 | 3 024 054 | 4 239 203 | -1 000 387 | 12 464 563 |
| Finansiell dekningsgrad (%) | 109,40 % | 103,20 % | 106,80 % | 75,50 % | |
| Selvkostfond 01.01 | -5 528 085 | -4 422 265 | 7 992 608 | -53 229 | -2 010 972 |
| -/+ Bruk av/avsetning til selvkostfond | 6 201 693 | 3 024 054 | 4 239 203 | -1 000 387 | 12 464 563 |
| +/- Kalkulert renteinntekt/rentekostnad selvkostfond | -33 739 | -40 452 | 140 560 | -7 693 | 58 676 |
| Selvkostfond 31.12 | 639 869 | -1 438 663 | 12 372 370 | -1 061 308 | 10 512 268 |

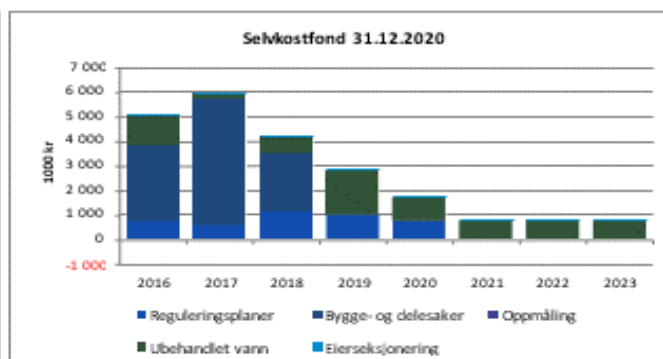
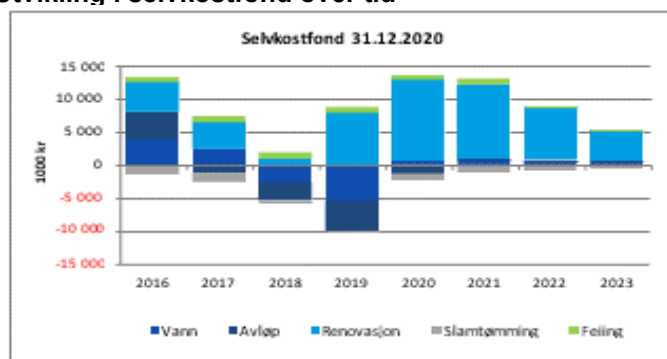
| Etterkalkyle selvkost 2020 | Feing | Reguleringsplaner | Bygge- og delesaker | Oppmåling | Totalt |
|----------------------------|-----------|-------------------|---------------------|-----------|------------|
| Direkte driftsutgifter | 6 719 578 | 3 507 018 | 10 356 673 | 5 625 616 | 26 208 885 |
| Avskrivningskostnad | 303 001 | 0 | 73 684 | 77 284 | 453 969 |

| | | | | | |
|--|------------------|------------------|-------------------|------------------|-------------------|
| Kalkulatorisk rente (1,39 %) | 16 591 | 33 | 36 253 | 9 854 | 62 731 |
| Indirekte driftsutgifter (netto) | 110 593 | 76 155 | 1 080 209 | 420 149 | 1 687 107 |
| Sjablommessig indir. kap.kostnad (5 % av ind.dr.kostn.) | 5 530 | 3 808 | 54 010 | 21 007 | 84 355 |
| Driftskostnader | 7 155 293 | 3 587 015 | 11 600 829 | 6 153 911 | 28 497 048 |
| + Tilskudd/subsidiering | 0 | 0 | 157 175 | 2 724 267 | 2 881 442 |
| - Øvrige driftsinntekter | -612 131 | 0 | -701 165 | -252 574 | -1 565 870 |
| Samlet selvkost (Gebyrgrunnlag) | 6 543 162 | 3 587 015 | 10 742 489 | 3 177 070 | 24 049 736 |
| Gebyrinntekter | 6 351 444 | 3 328 345 | 10 742 489 | 3 177 070 | 23 599 348 |
| Selvkostresultat (Gebyrinntekter - gebyrgrunnlag) | -191 718 | -258 670 | 0 | 0 | -450 388 |
| Finansiell dekningsgrad (%) | 97,30 % | 92,80 % | 98,60 % | 53,80 % | |
| Selvkostfond 01.01 | 864 590 | 974 714 | 0 | 0 | 1 839 304 |
| -/+ Bruk av/avsetning til selvkostfond | -191 718 | -258 670 | 0 | 0 | -450 388 |
| +/- Kalkulert renteinntekt/rentekostnad selvkostfond | 10 685 | 11 751 | 0 | 0 | 22 436 |
| Selvkostfond 31.12 | 683 557 | 727 795 | 0 | 0 | 1 411 352 |

| Etterkalkyle selvkost 2020 | Ubehandlet vann | Eierseksjoner ing | Utslippstillate lser og kontroll etter | Totalt |
|--|------------------|-------------------|--|-------------------|
| Direkte driftsutgifter | 290 931 | 132 552 | 1 072 361 | 1 495 844 |
| Avskrivningskostnad | 359 272 | 0 | 0 | 359 272 |
| Kalkulatorisk rente (1,39 %) | 78 014 | 0 | 0 | 78 014 |
| Indirekte driftsutgifter (netto) | 267 | 2 655 | 16 316 | 19 239 |
| Sjablommessig indir. kap.kostnad (5 % av ind.dr.kostn.) | 13 | 133 | 816 | 962 |
| Driftskostnader | 728 498 | 135 340 | 1 089 493 | 1 953 330 |
| - Øvrige driftsinntekter | 0 | -11 700 | 0 | -11 700 |
| Samlet selvkost (Gebyrgrunnlag) | 728 498 | 123 640 | 1 089 493 | 1 941 630 |
| Gebyrinntekter | -109 062 | 111 050 | 0 | 1 988 |
| Selvkostresultat (Gebyrinntekter - gebyrgrunnlag) | -837 560 | -12 590 | -1 089 493 | -1 939 643 |
| Finansiell dekningsgrad (%) | -15 % | 89,80 % | 0 % | |
| Selvkostfond 01.01 | 1 803 941 | 85 282 | -542 159 | 1 347 063 |
| -/+ Bruk av/avsetning til selvkostfond | -837 560 | -12 590 | -1 089 493 | -1 939 643 |
| +/- Kalkulert renteinntekt/rentekostnad selvkostfond | 19 254 | 1 098 | -15 108 | 5 244 |
| Selvkostfond 31.12 | 985 634 | 73 790 | -1 646 760 | -587 336 |

Etterkalkylene for 2020 er utarbeidet i samarbeid med rådgivningsselskapet EnviDan AS

Utvikling i selvkostfond over tid



Note 16

Minsteavdragsberegning

Kommuneloven § 14-18 inneholder bestemmelser om minste tillatte nivå på årlige avdrag på lån til investeringer:

Avdragene skal samlet være minst lik størrelsen på kommunens eller fylkeskommunens avskrivninger i regnskapsåret, justert for forholdet mellom størrelsen på lånegjelden og størrelsen på kommunens eller fylkeskommunens avskrivbare anleggsmidler. Justeringen etter andre punktum skal gjøres ut fra lånegjeldens og anleggsmidlenes bokførte verdi ved inngangen av regnskapsåret.

| GRUNNLAG FOR BEREGNING AV MINSTEAVDRAG | hele tusen |
|---|------------|
| Bokført verdi avskrivbare anleggsmidler pr 01.01.20 | 5 409 683 |
| Lån til investeringer pr 01.01.20 | 4 040 162 |
| Sum avskrivninger 2020 | 216 205 |

| MINSTEAVDRAG OG BETALT AVDRAG | hele tusen |
|--|------------|
| Beregnet minimumsavdrag på lån til investeringer | 161 470 |
| Betalt avdrag lån til investeringer | 184 085 |

Note 17

Investeringsoversikt - Varige driftsmidler

Større pågående prosjekter 2020

beløp i hele 1000

| Prosjekt | Prosjektnavn | Samlet bevilgning | Utgifter tom 2019 | Utgifter 2020 | Utgifter tom 2020 | Regulert budsjett 2020 |
|----------|--|-------------------|-------------------|---------------|-------------------|------------------------|
| 92762 | Kverndalen bo- og dagsenter | 487 000 | 49 136 | 19 138 | 68 275 | 27 000 |
| 5162 | Nasjonalt Ibsensenter og bibliotek | 200 000 | 12 173 | 3 886 | 16 059 | 4 600 |
| 92761 | Lunde barneskole etappe 2 | 98 000 | 60 159 | 72 832 | 132 990 | 60 357 |
| 1890 | It investering SA 110/15 overordnet nivå | 88 500 | 79 481 | 30 668 | 110 149 | 26 359 |
| 92710 | Kjøp av boliger vanskeligstilte | 74000 | 92 933 | 15 868 | 108 801 | 20 300 |
| 92695 | Skien Barnehage | 72 300 | 34 137 | 50 160 | 84 297 | 51 337 |
| 92700 | Kjøp av flyktningboliger | 51 000 | 131 414 | 2 036 | 133 450 | 0 |
| 92782 | Ny legevakt | 38 600 | 2 274 | 35 148 | 37 422 | 41 000 |
| 21205 | Moflata skole | 36 000 | 42 033 | 2 897 | 44 930 | 2 867 |
| 92696 | Kjørbekekkgda skole - universell utforming | 25 000 | 13 435 | 17 635 | 31 070 | 16 889 |
| 6102 | Småprosjekter investering "byvedlikehold" | 20 000 | 1 405 | 0 | 1 405 | 4 372 |
| 92665 | Kjøp av Bakken AS | 16 074 | 0 | 16 074 | 16 074 | 0 |
| 95473 | NVE Rassikring Skienselva | 15 600 | 461 | 233 | 695 | 15 600 |
| 92806 | Mulig urnelund Gulset | 12 000 | 0 | 0 | 0 | 12 000 |
| 92743 | Investeringsplan formålsbygg | 10600 | 11 002 | 6 563 | 17 565 | 6 800 |
| 92747 | Administrasjonslokaler Fritidsparken | 9 500 | 997 | 9 | 1 006 | 9 193 |
| 97540 | Investeringer maskinforvaltning | 8 239 | 18 292 | 4 445 | 22 737 | 9 939 |
| 94456 | Mobildekning | 8 187 | 6 578 | 6 672 | 13 250 | 0 |
| 94459 | Bredbåndsutbygging | 8000 | 3 395 | 0 | 3 395 | 9 937 |
| 36220 | Ombygging Einaren | 7811 | 8 219 | 1 303 | 9 522 | 1 395 |
| 6200 | Gromstul - VAR - veg mv | 7 000 | 0 | 0 | 0 | 17 500 |
| 6498 | Byutviklingsprosjekter | 5 709 | 1 690 | 0 | 1 690 | 5 709 |
| 92803 | Skienshallen | 5 500 | 0 | 1 868 | 1 868 | 6 800 |
| 3502 | Boliger rus | 5 000 | 0 | 0 | 0 | 6 000 |

Note 18

Vesentlige forhold som kan medføre økonomiske konsekvenser

Periodisering av inntekter

Noen enheter fakturerer på etterskudd. I enkelte tilfeller kan inntekten derfor komme i januar/februar året etter at tjenesten er levert. Det finnes ingen beregninger på dette, men det antas å ikke utgjøre mye. Hoveddelene av inntektene faktureres og regnskapsføres innenfor året inntekten gjelder

Andre vesentlige forhold

Det foreligger ingen kjente forhold som kan medføre vesentlige økonomiske konsekvenser, herunder vesentlige betingede forpliktelser, ikke regnskapsførte fordringer eller hendelser etter balansedagen.



Konsolidert regnskap 2020

KONSOLIDERT ÅRSREGNSKAP SKIEN KOMMUNE

| Økonomisk oversikt etter art - drift (regnsk.forskr. §5-6) | Regnskap 2019 | Regnskap 2020 |
|--|--------------------------|--------------------------|
| <i>Driftsinntekter</i> | | |
| 1 Rammetilskudd | -1 557 467 | -1 695 118 |
| 2 Inntekts- og formuesskatt | -1 431 339 | -1 416 502 |
| 3 Eiendomsskatt | -149 992 | -151 912 |
| 4 Andre skatteinntekter | -10 | 0 |
| 5 Andre overføringer og tilskudd fra staten | -217 420 | -204 894 |
| 6 Overføringer og tilskudd fra andre | -525 218 | -579 587 |
| 7 Brukerbetalinger | -127 469 | -120 549 |
| 8 Salgs- og leieinntekter | -562 695 | -534 632 |
| 9 Sum driftsinntekter | -4 571 610 | -4 703 195 |
| <i>Driftsutgifter</i> | | |
| 10 Lønnsutgifter | 2 221 848 | 2 270 899 |
| 11 Sosiale utgifter | 608 924 | 565 016 |
| 12 Kjøp av varer og tjenester | 1 176 418 | 1 243 896 |
| 13 Overføringer og tilskudd til andre | 335 705 | 351 674 |
| 14 Avskrivninger | 207 184 | 217 633 |
| 15 Sum driftsutgifter | 4 550 080 | 4 649 117 |
| 16 Brutto driftsresultat | -21 530 | -54 078 |
| <i>Finansposter</i> | | |
| 17 Renteinntekter | -28 752 | -19 700 |
| 18 Utbytter | -43 913 | -53 646 |
| 19 Gevinst og tap på finansielle omløpsmidler | -6 900 | -14 714 |
| 20 Renteutgifter | 90 927 | 87 814 |
| 21 Avdrag på lån | 172 675 | 184 783 |
| 22 Netto finansutgifter | 184 037 | 184 537 |
| 23 Motpost avskrivninger | -207 184 | -217 633 |
| 24 Netto driftsresultat | -44 678 | -87 173 |
| <i>Disponeringer eller dekning av netto driftsresultat</i> | | |
| 25 Overføring til investering | 13 134 | 35 502 |
| 26 Netto avsetninger til eller bruk av bundne driftsfond | 1 040 | 16 357 |
| 27 Netto avsetninger til eller bruk av disposisjonsfond | 73 137 | 102 093 |
| 27a Bruk av tidligere års merforbruk | -99 070 | -62 815 |
| 28 Dekning av tidligere års merforbruk | 0 | 0 |
| 29 Sum disponeringer eller dekning av netto driftsresultat | -11 759 | 91 136 |
| 30 Fremført til inndekning i senere år (merforbruk) | -56 437 | 3 963 |

KONSOLIDERT ÅRSREGNSKAP SKIEN KOMMUNE

| Bevilgningsoversikt - investering (regnsk.forskr §5-5) | Regnskap 2019 | Regnskap 2020 |
|--|--------------------------|--------------------------|
| 1 Investeringer i varige driftsmidler | 535 548 | 574 211 |
| 2 Tilskudd til andres investeringer | 14 062 | 15 355 |
| 3 Investeringer i aksjer og andeler i selskaper | 13 609 | 24 886 |
| 4 Utlån av egne midler | 3 150 | 0 |
| 5 Avdrag på lån | 960 | 0 |
| 6 Sum investeringsutgifter | 567 328 | 614 452 |
| 7 Kompensasjon for merverdiavgift | -60 202 | -70 537 |
| 8 Tilskudd fra andre | -39 327 | -52 163 |
| 9 Salg av varige driftsmidler | -29 798 | -41 829 |
| 10 Salg av finansielle anleggsmidler | 0 | -301 |
| 11 Utdeling fra selskaper | 0 | 0 |
| 12 Mottatte avdrag på utlån av egne midler | -767 | -733 |
| 13 Bruk av lån | -411 454 | -370 549 |
| 14 Sum investeringsinntekter | -541 547 | -536 112 |
| 15 Videreutlån | 90 408 | 73 087 |
| 16 Bruk av lån til videreutlån | -90 408 | -72 877 |
| 17 Avdrag på lån til videreutlån | 46 003 | 52 916 |
| 18 Mottatte avdrag på videreutlån | -45 178 | -45 082 |
| 19 Netto utgifter videreutlån | 825 | 8 044 |
| 20 Overføring fra drift | -13 134 | -35 502 |
| 21 Netto avsetninger til eller bruk av bundne investeringsfond | 500 | 2 684 |
| 22 Netto avsetninger til eller bruk av ubundet investeringsfond | -16 001 | -52 750 |
| 22a Bruk av tidligere års udisponert beløp | 0 | 0 |
| 23 Dekning av tidligere års udekket beløp | 2 045 | 0 |
| 24 Sum overføring fra drift og netto avsetninger | -26 590 | -85 568 |
| 25 Fremført til inndekning i senere år(udekket beløp) | 15 | 815 |

KONSOLIDERT ÅRSREGNSKAP SKIEN KOMMUNE

| BALANSE (regnsk.forskr §5-8) | Regnskap 2019 | Regnskap 2020 |
|--|-------------------|-------------------|
| A. Anleggsmidler | | |
| <i>I. Varige driftsmidler</i> | | |
| 1 Faste eiendommer og anlegg | 5 906 794 | 5 584 091 |
| 2 Utstyr, maskiner og transportmidler | 214 856 | 188 377 |
| <i>II. Finansielle anleggsmidler</i> | | |
| 3 Aksjer og andeler | 681 620 | 657 760 |
| 4 Obligasjoner | 0 | 0 |
| 5 Utlån | 487 556 | 460 532 |
| 6 <i>III. Immaterielle eiendeler</i> | 0 | 0 |
| 7 <i>IV. Pensjonsmidler</i> | 5 493 630 | 5 027 292 |
| Sum anleggsmidler | 12 784 456 | 11 918 051 |
| B. Omløpsmidler | | |
| 8 <i>I. Bankinnskudd og kontanter</i> | 622 997 | 601 605 |
| <i>II. Finansielle omløpsmidler</i> | | |
| 9 Aksjer og andeler | 256 755 | 215 878 |
| 10 Obligasjoner | 183 000 | 180 000 |
| 11 Sertifikater | 0 | 0 |
| 12 Derivater | 0 | 0 |
| <i>III. Kortsiktige fordringer</i> | | |
| 13 Kundefordringer | 69 477 | 72 603 |
| 14 Andre kortsiktige fordringer | 271 799 | 248 451 |
| 15 Premieavvik | 362 605 | 372 488 |
| 19 Sum omløpsmidler | 1 766 634 | 1 691 026 |
| 20 SUM EIENDELER | 14 551 089 | 13 609 076 |
| C. Egenkapital | | |
| <i>I. Egenkapital drift</i> | | |
| 16 Disposisjonsfond | -615 054 | -512 961 |
| 17 Bundne driftsfond | -76 872 | -60 515 |
| 18 Merforbruk i driftsregnskapet | 6 379 | 10 341 |
| 19 Mindreforbruk driftsregnskapet | 0 | -62 815 |
| <i>II. Egenkapital investering</i> | | |
| 20 Ubundet investeringsfond | -130 281 | -183 031 |
| 21 Bundne investeringsfond | -8 201 | -5 517 |
| 22 Udekket beløp i investeringsregnskapet | 15 | 830 |
| 23 Udisponert beløp i investeringsregnskapet | 0 | 0 |
| <i>III. Annen egenkapital</i> | | |
| 24 Kapitalkonto | -3 137 037 | -2 198 755 |
| 25 Prinsippendringer som påvirker arbeidskapitalen drift | 9 763 | 9 763 |
| 26 Prinsippendringer som påvirker arbeidskapitalen investering | 0 | 0 |
| Sum egenkapital | -3 951 288 | -3 002 660 |
| D. Langsiktig gjeld | | |
| <i>I. Lån</i> | | |
| 27 Gjeld til kredittinstitusjoner | -2 644 964 | -1 754 767 |
| 28 Obligasjonslån | -1 571 401 | -1 994 716 |
| 29 Sertifikatlån | -564 812 | -745 312 |
| 30 <i>II. Pensjonsforpliktelser</i> | -5 279 278 | -5 558 278 |

| BALANSE (regnsk.forskr §5-8) | Regnskap 2019 | Regnskap 2020 |
|---|--------------------|--------------------|
| Sum langsiktig gjeld | -10 060 455 | -10 053 073 |
| E. Kortsiktig gjeld | | |
| I. Kortsiktig gjeld | | |
| 31 Leverandørgjeld | -90 623 | -89 844 |
| 32 Likviditetslån | -6 208 | -8 824 |
| 33 Derivater | 0 | 0 |
| 34 Annen kortsiktig gjeld | -421 426 | -426 390 |
| 35 Premieavvik | -21 090 | -28 285 |
| Sum kortsiktig gjeld | -539 346 | -553 343 |
| SUM EGENKAPITAL OG GJELD | -14 551 089 | -13 609 076 |
| F. Memoriakonti | | |
| 36 I. Ubrukte lånemidler | 413 036 | 333 777 |
| 37 II. Andre memoriakonti | 7 033 | 12 287 |
| 38 III. Motkonto for memoriakontiene | -420 069 | -346 064 |
| Sum memoriakonti | 0 | 0 |

NOTE NR 1

Konsolidert årsregnskap skal vise kommunen som én økonomisk enhet, og utarbeides ved å slå sammen årsregnskapene til de enhetene som skal inngå i konsolideringen.

Transaksjoner og mellomværende mellom enhetene skal elimineres så langt det følger av god kommunal regnskapsskikk

I det konsoliderte årsregnskapet for Skien kommune 2020 inngår følgende enheter:

- Skien kommune
- Skien Fritidspark KF

Transaksjoner som er eliminert er driftstilskudd fra Skien kommune til Skien Fritidspark KF.

Mellomværende som er eliminert er likviditetslån kr 5 mill som Skien kommune har stilt til rådighet for Skien Fritidspark KF.

For øvrige noteopplysninger vises til noter til årsregnskapet for hhv Skien kommune og Skien Fritidspark KF



UNDERSKRIFTSBLAD

SKIEN KOMMUNES REGNSKAP FOR 2020

I henhold til foreliggende regnskap for Skien kommune for regnskapsåret 2020, underskriver en herved samlet og forpliktende for følgende regnskap og oppstillinger:

1. Driftsregnskap
2. Investeringsregnskap
3. Balanseregnskap
4. Økonomisk oversikt etter art – drift
5. Noteopplysninger

Skien 11.02.2021



Karin Finnerud

Kommunedirektør



Til bystyret i Skien kommune

Kopi:
Kontrollutvalget
Formannskapet
Kommunedirektøren

UAVHENGIG REVISORS BERETNING

Uttalelse om revisjonen av årsregnskapet

Konklusjon

Vi har revidert Skien kommunes årsregnskap som viser et netto driftsresultat på kr 91 136 000 i kommunekassen og et netto driftsresultat i det konsoliderte regnskapet på kr 87 173 000.

Årsregnskapet består av:

- Kommunekassens årsregnskap, som består av balanse per 31.12.2020, bevilgningsoversikter drift og investering, økonomisk oversikt drift og oversikt over samlet budsjettavvik og årsoppgjørdisposisjoner for regnskapsåret avsluttet per denne datoen og noter til årsregnskapet, herunder et sammendrag av viktige regnskapsprinsipper, og
- Konsolidert årsregnskap, som består av balanse per 31.12.2020, driftsregnskap, investeringsregnskap og noter, herunder et sammendrag av viktige regnskapsprinsipper.

Etter vår mening er:

- Kommunekassens årsregnskap avgitt i samsvar med lov og forskrifter og gir i det alt vesentlige en dekkende fremstilling av den finansielle stillingen til kommunekassen per 31.12.2020, og av resultatet for regnskapsåret som ble avsluttet per denne datoen i samsvar med lov, forskrift og god kommunal regnskapsskikk i Norge.
- Det konsoliderte årsregnskapet avgitt i samsvar med lov og forskrift og gir i det alt vesentlige en dekkende fremstilling av den finansielle stillingen til Skien kommune som økonomisk enhet per 31.12.2020 og av resultatet for regnskapsåret som ble avsluttet per denne datoen i samsvar med lov, forskrift og god kommunal regnskapsskikk i Norge.

Grunnlag for konklusjonen

Vi har gjennomført revisjonen i samsvar med lov, forskrift og god kommunal revisjonsskikk i Norge, herunder de internasjonale revisjonsstandardene (ISA-ene). Våre oppgaver og plikter i henhold til disse standardene er beskrevet i Revisors oppgaver og plikter ved revisjon av årsregnskapet. Vi er uavhengige av kommunen slik det kreves i lov og forskrift, og har overholdt våre øvrige etiske forpliktelser i samsvar med disse kravene. Etter vår oppfatning er innhentet revisjonsbevis tilstrekkelig og hensiktsmessig som grunnlag for vår konklusjon.

Øvrig informasjon

Kommunedirektøren er ansvarlig for øvrig informasjon. Øvrig informasjon består av informasjon i kommunens årsmelding del to, men inkluderer ikke årsregnskapet og revisjonsberetningen.

Vår uttalelse om revisjonen av årsregnskapet dekker ikke øvrig informasjon, og vi attesterer ikke den øvrige informasjonen. Vi henviser for øvrig til avsnittet «Konklusjon om årsberetningen» og «Uttalelse om redegjørelse for vesentlige budsjettavvik» under uttalelse om øvrige lovmessige krav.

I forbindelse med revisjonen av årsregnskapet er det vår oppgave å lese øvrig informasjon med det formål å vurdere hvorvidt det foreligger vesentlig inkonsistens mellom øvrig informasjon og årsregnskapet, kunnskap vi har opparbeidet oss under revisjonen, eller hvorvidt den tilsynelatende inneholder vesentlig feilinformasjon. Dersom vi hadde konkludert med at den øvrige informasjonen inneholder vesentlig feilinformasjon er vi pålagt å rapportere det. Vi har ingenting å rapportere i så henseende.

Kommunedirektørens ansvar for årsregnskapet

Kommunedirektøren er ansvarlig for å utarbeide årsregnskapet i samsvar med lov og forskrifter, herunder for at det gir en dekkende fremstilling i samsvar med lov, forskrift og god kommunal regnskapsskikk i Norge. Kommunedirektøren er også ansvarlig for slik intern kontroll som anses nødvendig for å kunne utarbeide et årsregnskap som ikke inneholder vesentlig feilinformasjon, verken som følge av misligheter eller utilsiktede feil.

Revisors oppgaver og plikter ved revisjonen av årsregnskapet

Vårt mål med revisjonen er å oppnå betryggende sikkerhet for at årsregnskapet som helhet ikke inneholder vesentlig feilinformasjon, verken som følge av misligheter eller utilsiktede feil, og å avgi en revisjonsberetning som inneholder vår konklusjon. Betryggende sikkerhet er en høy grad av sikkerhet, men ingen garanti for at en revisjon utført i samsvar med lov, forskrift og god kommunal revisjonsskikk i Norge, herunder ISA-ene, alltid vil avdekke vesentlig feilinformasjon som eksisterer. Feilinformasjon kan oppstå som følge av misligheter eller utilsiktede feil. Feilinformasjon blir vurdert som vesentlig dersom den enkeltvis eller samlet med rimelighet kan forventes å påvirke økonomiske beslutninger som brukerne foretar basert på årsregnskapet.

For videre beskrivelse av revisors oppgaver vises det til: www.nkrf.no/revisjonsberetninger
- revisjonsberetning nr. 1

Uttalelse om øvrige lovmessige krav

Konklusjon om registrering og dokumentasjon

Basert på vår revisjon av årsregnskapet som beskrevet ovenfor, og kontrollhandlinger vi har funnet nødvendig i henhold til internasjonal standard for attestasjonsoppdrag (ISAE) 3000 «Attestasjonsoppdrag som ikke er revisjon eller forenklet revisorkontroll av historisk finansiell informasjon», mener vi at ledelsen har oppfylt sin plikt til å sørge for ordentlig og oversiktlig registrering og dokumentasjon av kommunens regnskapsopplysninger i samsvar med lov og god bokføringsskikk i Norge.

Konklusjon om årsberetningen

Basert på vår revisjon av årsregnskapet som beskrevet ovenfor, mener vi at årsberetningens del en inneholder de opplysningene som lov og forskrift krever og at opplysningene om økonomi i årsberetningens del en stemmer overens med årsregnskapet.

Uttalelse om redegjørelse for vesentlige budsjettavvik

Vi har utført et attestasjonsoppdrag som skal gi moderat sikkerhet, i forbindelse med Skien kommunes redegjørelse for vesentlige budsjettavvik, enten det skyldes beløpsmessige avvik eller avvik fra kommunestyrets premisser for bruken av bevilgningene.

Konklusjon

Basert på de utførte handlingene og innhentede bevis er vi ikke blitt kjent med forhold som gir grunn til å tro at årsberetningen ikke gir dekkende opplysninger om vesentlige budsjettavvik.

For videre beskrivelse av revisors oppgaver vises det til: www.nkrf.no/revisjonsberetninger
- revisjonsberetning nr. 1

Skien, 15.04.2021

Vestfold og Telemark revisjon IKS



Kjell Ekman

oppdragsansvarlig/statsautorisert revisor